

ΔΕΛΤΙΟ ΕΞΕΛΙΞΕΩΝ ΣΤΗ ΒΙΟΜΗΧΑΝΙΑ

Με την επιστημονική επιμέλεια του ΙΟΒΕ

ΙΑΝΟΥΑΡΙΟΣ 2025



ΕΛΛΗΝΙΚΗ ΠΑΡΑΓΩΓΗ
ΣΥΜΒΟΥΛΙΟ ΒΙΟΜΗΧΑΝΙΩΝ ΓΙΑ ΤΗΝ ΑΝΑΠΤΥΞΗ



Περιεχόμενα

- **Σύνοψη**
- Τάσεις στην Ελληνική Οικονομία
- Εξελίξεις στη Βιομηχανία
- Διεθνές περιβάλλον
- Ενέργεια
- Ειδικό θέμα: Στοιχεία κύκλου εργασιών εγχώριας βιομηχανίας το γ' τριμ. του 2024

Σύνοψη: Βασικά στοιχεία

- Νέα υποχώρηση της ανεργίας τον Νοέμβριο του 2024 (γ-ο-γ), στο 9,7%, σε σχέση με ένα έτος πριν.
- Σχεδόν αμετάβλητο το οικονομικό κλίμα τον Δεκέμβριο του 2024, λόγω επιδείνωσης σε Βιομηχανία και Λιανικό Εμπόριο και βελτίωσης σε Κατασκευές και Υπηρεσίες. Βελτίωση της καταναλωτικής εμπιστοσύνης.
- Υποχώρηση των προσδοκιών στη Βιομηχανία, στις 101,6 μονάδες τον Δεκέμβριο του 2024, από 105,9 μονάδες τον προηγούμενο μήνα, υψηλότερα σε σχέση με ένα έτος πριν (94,1 μον.).
- Ήπια άνοδος για τη βιομηχανική παραγωγή τον περασμένο Νοέμβριο σε σύγκριση με τον Οκτώβριο του ίδιου έτους. Άνοδος 4,8% (γ-ο-γ) στην Ελλάδα, έναντι μείωσης 1,7% στην ΕΕ27. Οριακή αύξηση για την εγχώρια Μεταποίηση 0,5% (γ-ο-γ).
- Αύξηση των εξαγωγών της Βιομηχανίας, 2,1% τον Οκτώβριο του 2024 (γ-ο-γ). Μείωση του εμπορικού ελλείμματος στα €3,6 δισεκ., από €3,8 δισεκ. ένα έτος πριν.
- Άνοδος της απασχόλησης στη Βιομηχανία το γ' τρίμ. του 2024, κατά 0,3% (γ-ο-γ), έναντι ανόδου στο σύνολο της οικονομίας (+1,6%, γ-ο-γ).

Από το Ειδικό Θέμα «Στοιχεία κύκλου εργασιών εγχώριας βιομηχανίας το γ' τρίμ. του 2024»:

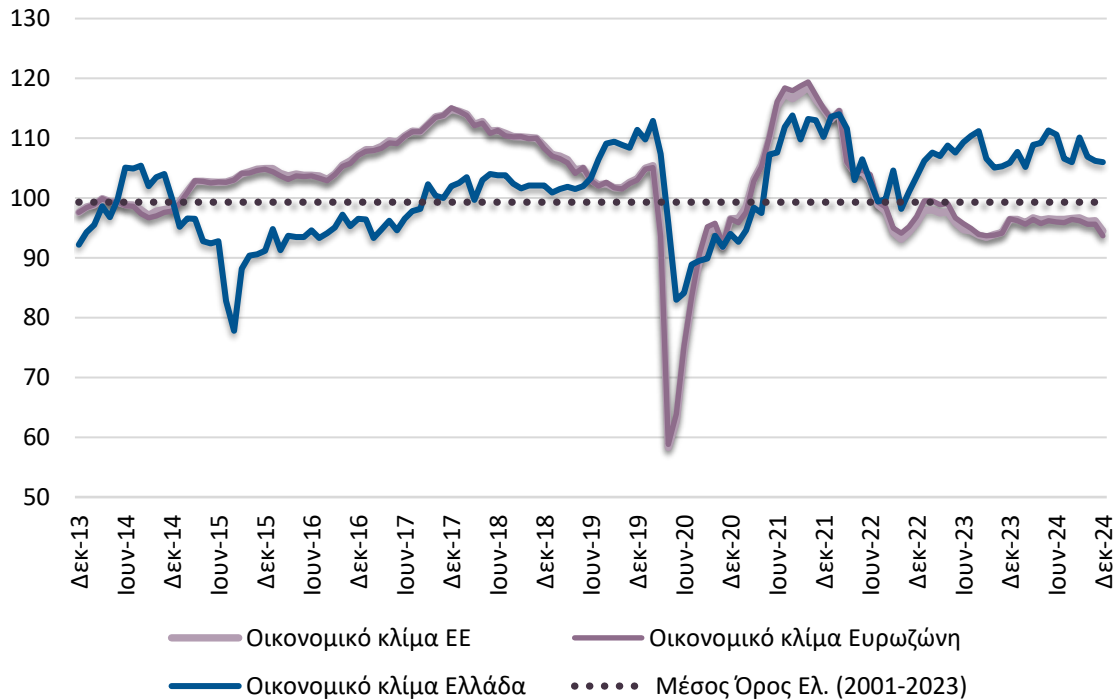
- Άνοδος του δείκτη κύκλου εργασιών της Βιομηχανίας 0,2% το γ' τρίμ. 2024 στην Ελλάδα έναντι μείωσης 2,3% στην ΕΕ27.
- Σε τρέχουσες τιμές, αύξηση για το σύνολο των οικονομικών δραστηριοτήτων 4,4% την ίδια περίοδο, από υποχώρηση 8,2% ένα έτος πριν.
- Άνοδος για τη Μεταποίηση, εξαιρουμένων των πετρελαιοειδών, κατά 8,7% το γ' τρίμ. 2024 από μείωση 8,6% ένα έτος πριν.

Περιεχόμενα

- Σύνοψη
- **Τάσεις στην Ελληνική Οικονομία**
- Εξελίξεις στη Βιομηχανία
- Διεθνές περιβάλλον
- Ενέργεια
- Ειδικό θέμα: Στοιχεία κύκλου εργασιών εγχώριας βιομηχανίας το γ' τριμ. του 2024

Σχεδόν αμετάβλητο το οικονομικό κλίμα, με βελτίωση καταναλωτικής εμπιστοσύνης

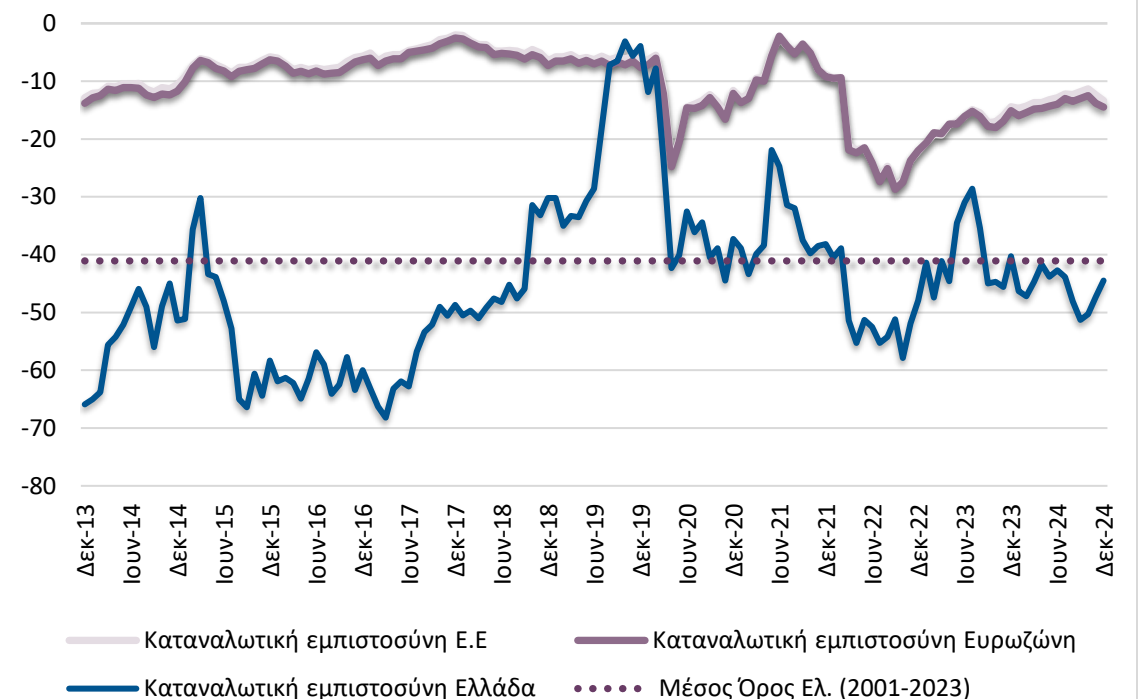
Επιδείνωση σε Βιομηχανία και Λιανικό Εμπόριο, άνοδος σε Κατασκευές και Υπηρεσίες



Πηγή: Ευρωπαϊκή Επιτροπή, IOBE, έως 12/2024

Ο δείκτης οικονομικού κλίματος διαμορφώθηκε τον Δεκέμβριο στις 106,0 μονάδες, έναντι 106,1 μονάδων τον προηγούμενο μήνα και 105,9 μονάδων ένα έτος πριν. Οριακή εξασθένιση του κλίματος λόγω επιδείνωσης σε Βιομηχανία και Λιανικό Εμπόριο, με Κατασκευές και Υπηρεσίες να βελτιώνονται.

Βελτίωση της καταναλωτικής εμπιστοσύνης, αμβλύνηκε η απαισιοδοξία των νοικοκυριών για τα οικονομικά τους

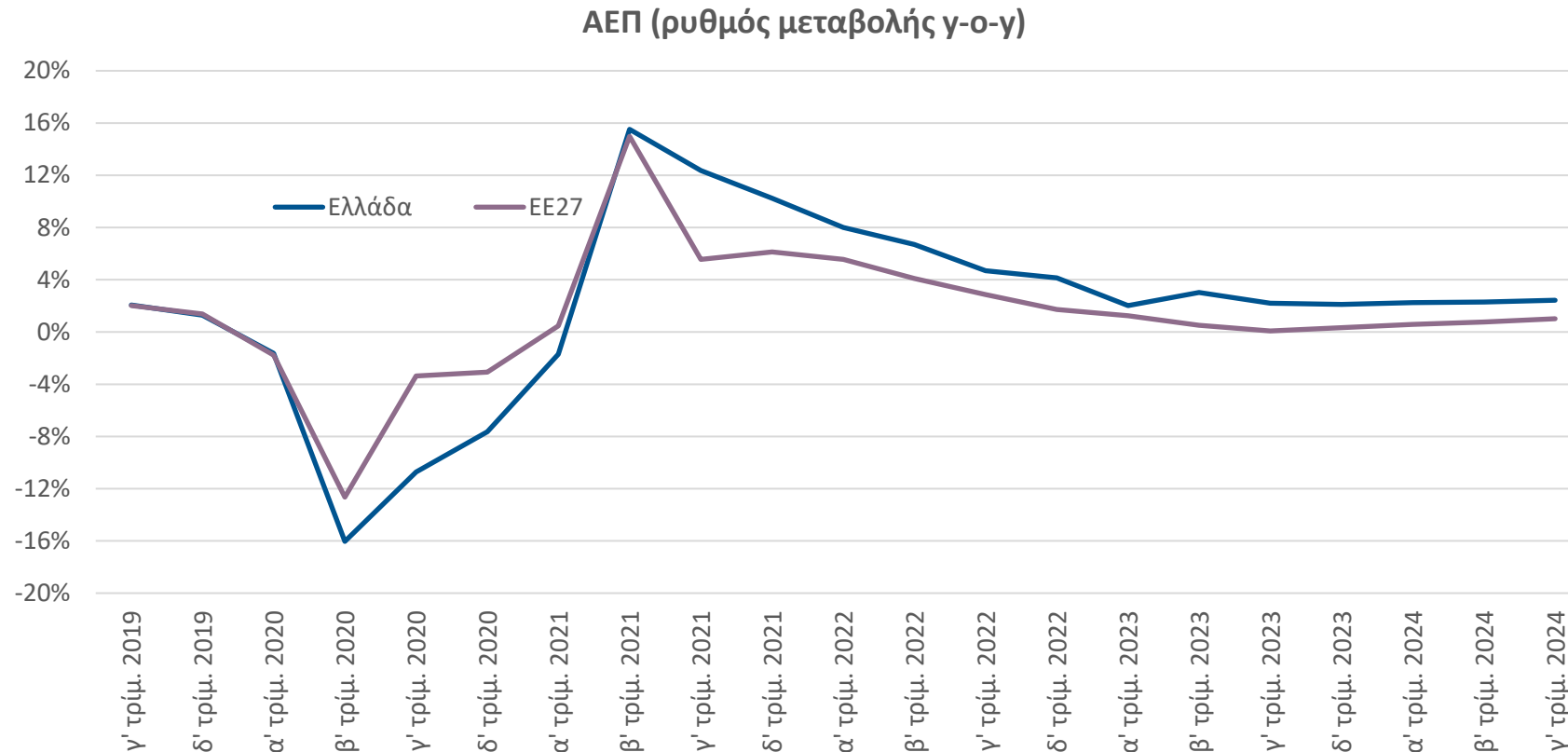


Πηγή: Ευρωπαϊκή Επιτροπή, IOBE, έως 12/2024

Ο δείκτης καταναλωτικής εμπιστοσύνης βελτιώθηκε τον Δεκέμβριο και διαμορφώθηκε στις -44,5 μονάδες (από -47,3 μον. τον προηγούμενο μήνα), σε χαμηλότερα επίπεδα σε σχέση με ένα έτος πριν (-40,3 μονάδες).

Ανάπτυξη το γ' τρίμηνο, οριακά εντονότερη έναντι του προηγούμενου τριμήνου, λόγω της ενίσχυσης των πάγιων επενδύσεων

Άνοδος ΑΕΠ το γ' τρίμηνο του 2024, κατά 2,4%, κατόπιν ανάκαμψης 2,3% στο β' τρίμηνο του 2024. Αύξηση στο γ' τρίμηνο ισχυρότερη της Ευρωπαϊκής Ένωσης (1,0%).

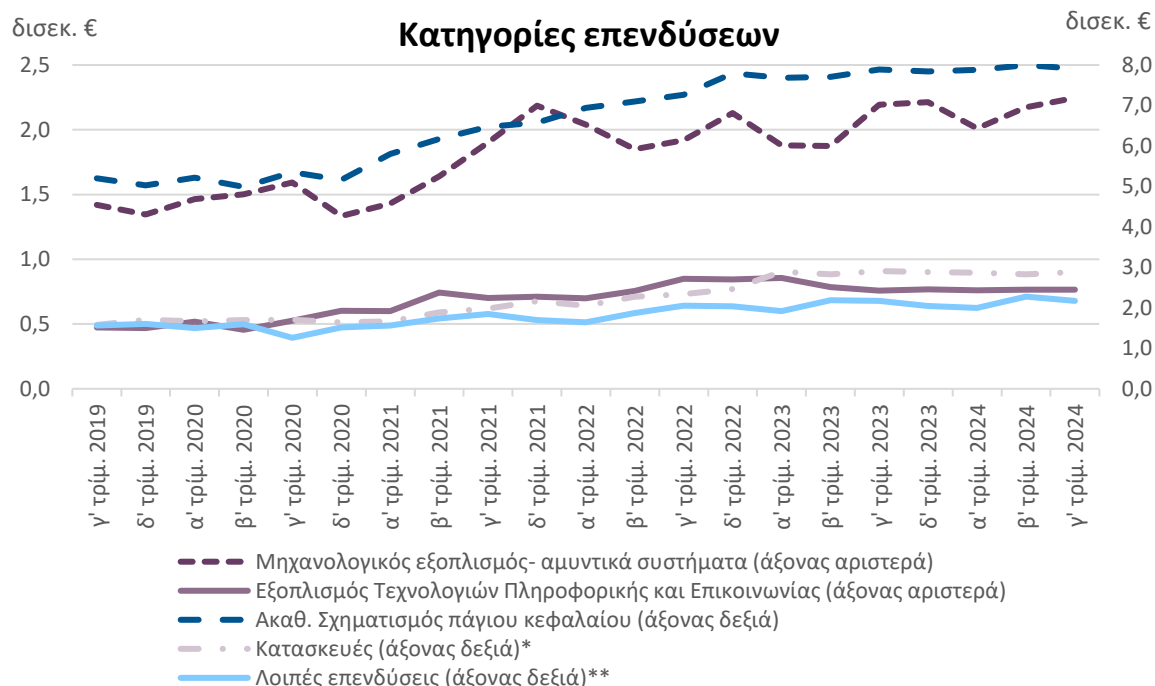
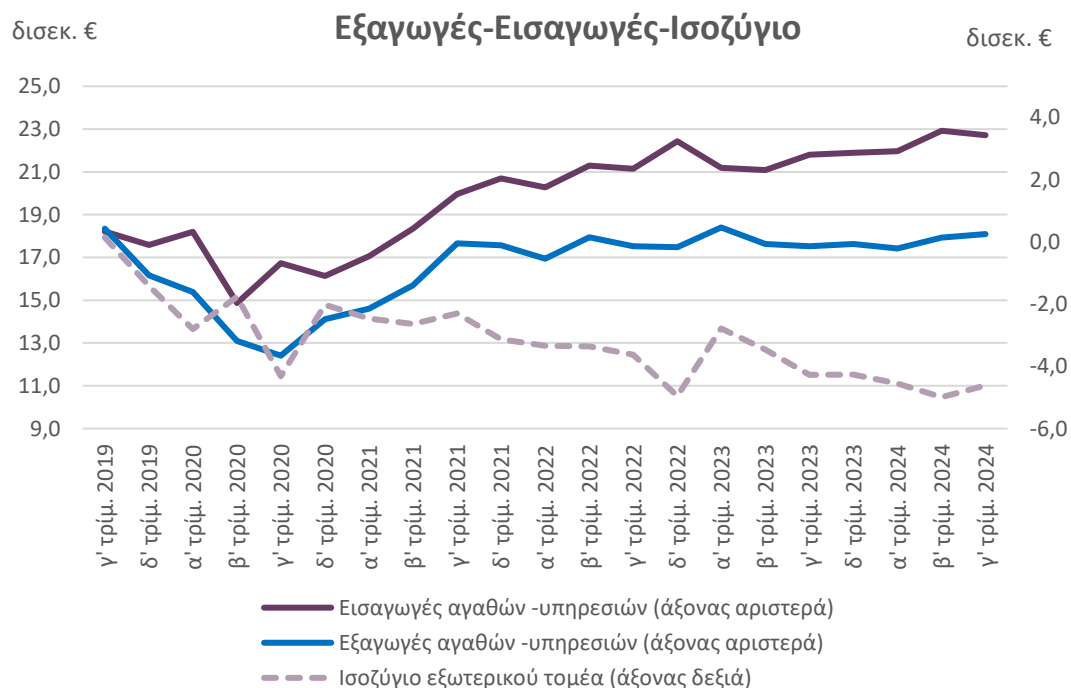


Πηγή: Τριμηνιαίοι Εθνικοί Λογαριασμοί, σε σταθερές τιμές 2015, ΕΛ.ΣΤΑΤ. Eurostat, Δεκέμβριος 2024

Μικρή άνοδος επενδύσεων, έλλειμμα στον εξωτερικό τομέα

Άνοδος εξαγωγών 3,3% (+€577 εκατ.) το γ' τρίμ. του 2024, έναντι σταθερότητας ένα έτος πριν. Ενίσχυση των εξαγωγών υπηρεσιών (5,1%), και των εξαγωγών αγαθών (1,2%). Άνοδος εισαγωγών 4,2%, έναντι ανόδου 3,1% πέρυσι. Έλλειμμα ισοζυγίου €4,6 δισεκ. (ενισχυμένο κατά €340 εκατ. το γ' τρίμ. του 2024 σε σχέση με ένα έτος πριν).

Ενίσχυση πάγιων επενδύσεων στο γ' τρίμ. του 2024 (0,3%, από άνοδο 3,7% το β' τρίμ. του 2024), έναντι ανόδου 8,6% πέρυσι. Προήλθε κυρίως από τις Κατασκευές (+4,8% από -0,9%) και τον Μηχανολογικό εξοπλισμό (+2,4% από +16,1% το προηγούμενο τρίμηνο). Μείωση για τον Εξοπλισμό τεχνολογίας (-3,7% από +1,1%) και τις Λοιπές επενδύσεις (-7,1% από +0,2%).



Πηγή: Τριμηνιαίο Εθνικό Λογαριασμό, σε σταθερές τιμές 2015, ΕΛ.ΣΤΑΤ., Δεκέμβριος 2024

* Οι Κατασκευές περιλαμβάνουν τις Κατοικίες και τις Λοιπές Κατασκευές. Οι Λοιπές Κατασκευές περιλαμβάνουν τα δημόσια έργα, τα βιομηχανικά και εμπορικά κτίρια, τα ξενοδοχεία, τα κτίρια γραφείων και λοιπά μη οικιστικά κτίρια

** Οι Λοιπές επενδύσεις περιλαμβάνουν τις επενδύσεις σε Μεταφορικό εξοπλισμό, αγροτικά μηχανήματα, πνευματικά δικαιώματα κ.ά.

Νέα υποχώρηση της ανεργίας τον Νοέμβριο του 2024 (γ-ο-γ)

Μείωση του εποχικά προσαρμοσμένου ποσοστού ανεργίας σε σχέση με ένα μήνα πριν.

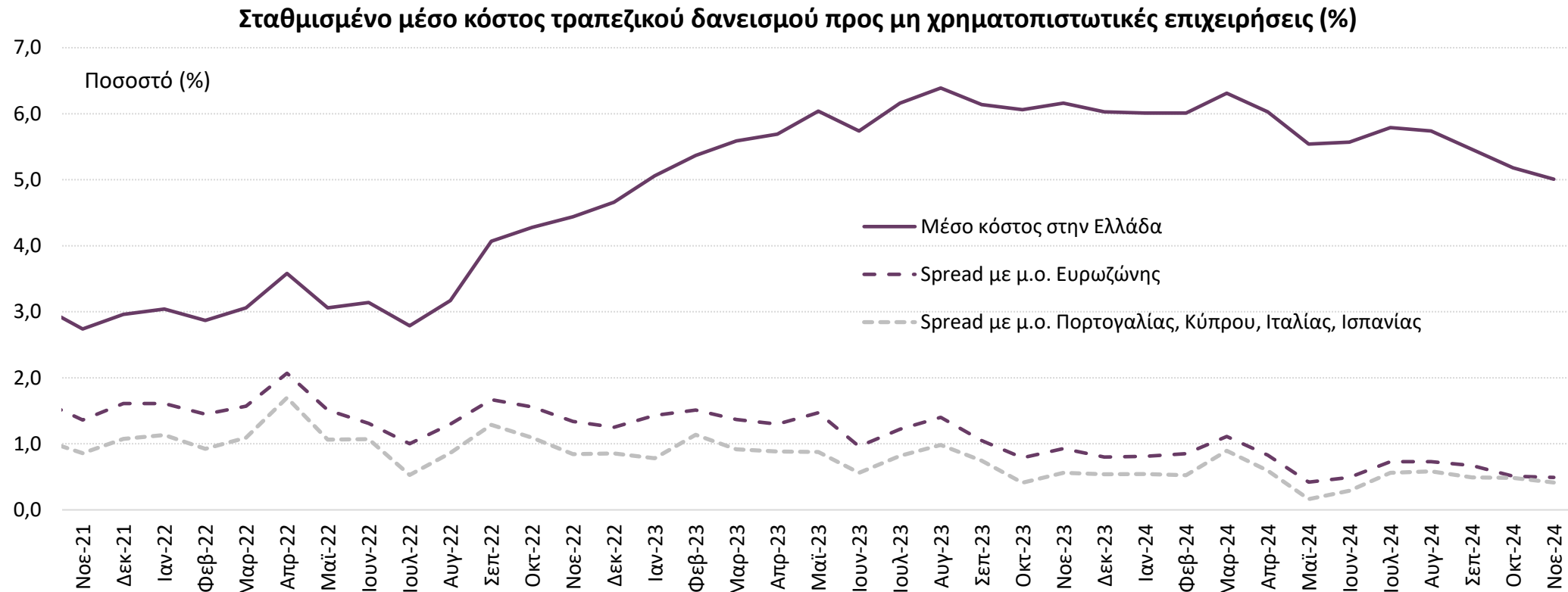


- Το μη εποχικά προσαρμοσμένο ποσοστό ανεργίας διαμορφώθηκε σε 9,7% τον Νοέμβριο του 2024 καταγράφοντας υποχώρηση 1 π.μ. σε σχέση με τον αντίστοιχο μήνα του 2023.
- Την ίδια περίοδο, ο αριθμός των ανέργων περιορίστηκε στους 448,1 χιλ. σημειώνοντας μείωση 8,2% σε σχέση με ένα έτος νωρίτερα.
- Ο αριθμός των απασχολούμενων ενισχύθηκε κατά 3,4% (γ-ο-γ), στους 4.194,9 χιλ. τον Νοέμβριο του προηγούμενου έτους.
- Συγκριτικά με τον Οκτώβριο του 2024, το εποχικά προσαρμοσμένο ποσοστό ανεργίας μειώθηκε κατά 0,2 π.μ., με το σχετικό δείκτη να διαμορφώνεται στο 9,6%.

Πηγή: ΕΛΣΤΑΤ, έως 11/2024

* μη εποχικά προσαρμοσμένο

Το μέσο κόστος νέου δανεισμού για τις ελληνικές επιχειρήσεις μειώθηκε τον Νοέμβριο, στο 5,0%...



Πηγή: ΕΚΤ, έως 11/2024

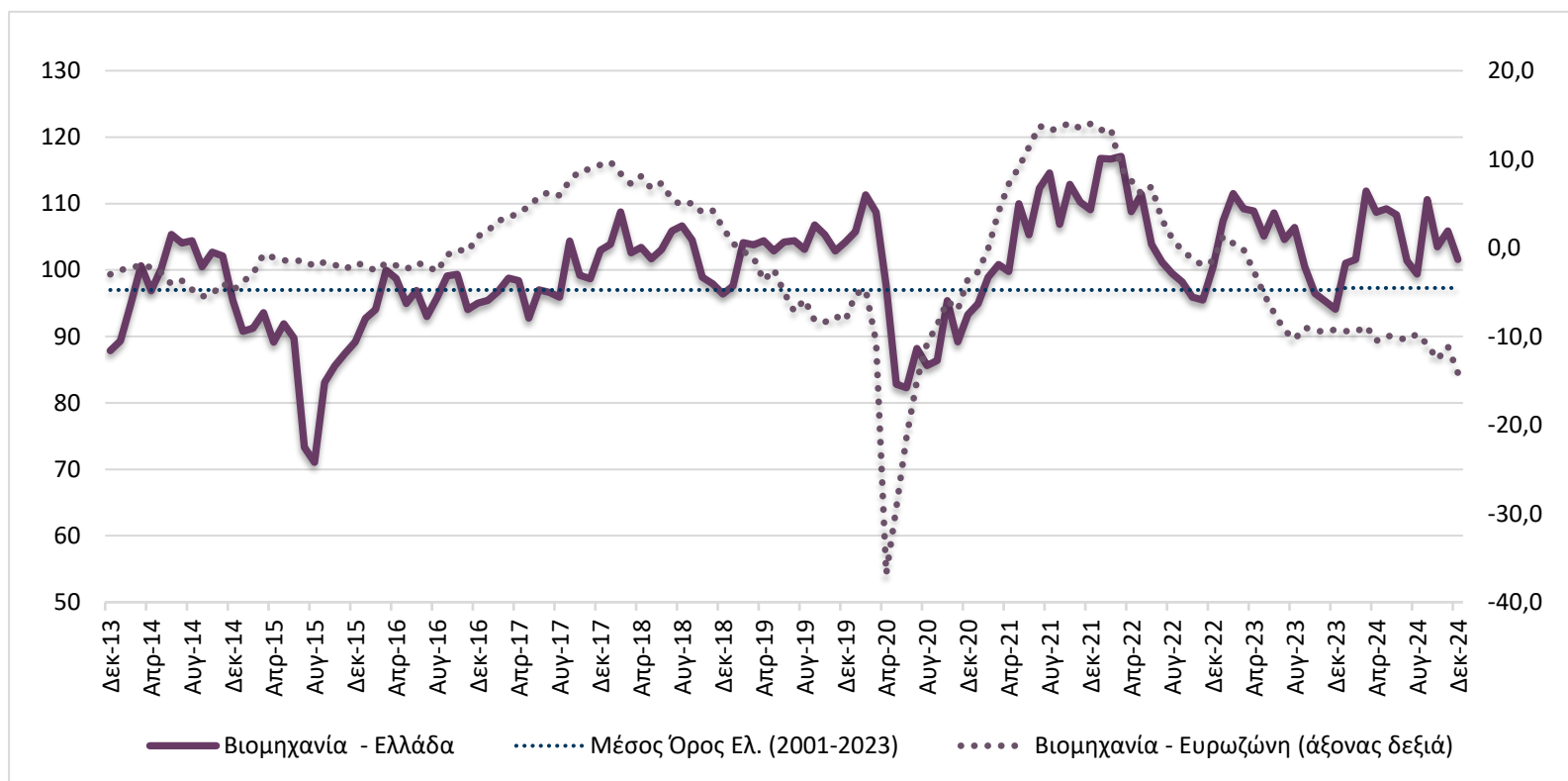
...με την απόκλιση από το μέσο κόστος δανεισμού επιχειρήσεων της Ευρωζώνης να μειώνεται οριακά, στις 49 από 51 μονάδες βάσης.

Περιεχόμενα

- Σύνοψη
- Τάσεις στην Ελληνική Οικονομία
- **Εξελίξεις στη Βιομηχανία**
- Διεθνές περιβάλλον
- Ενέργεια
- Ειδικό θέμα: Στοιχεία κύκλου εργασιών εγχώριας βιομηχανίας το γ' τριμ. του 2024

Επιδείνωση των επιχειρηματικών προσδοκιών στη Βιομηχανία

Υποχώρηση προσδοκιών λόγω επιδείνωσης των προβλέψεων των παραγγελιών, της ζήτησης και της παραγωγής τους προσεχείς μήνες.



Πηγή: Ευρωπαϊκή Επιτροπή, IOBE, έως 12/2024

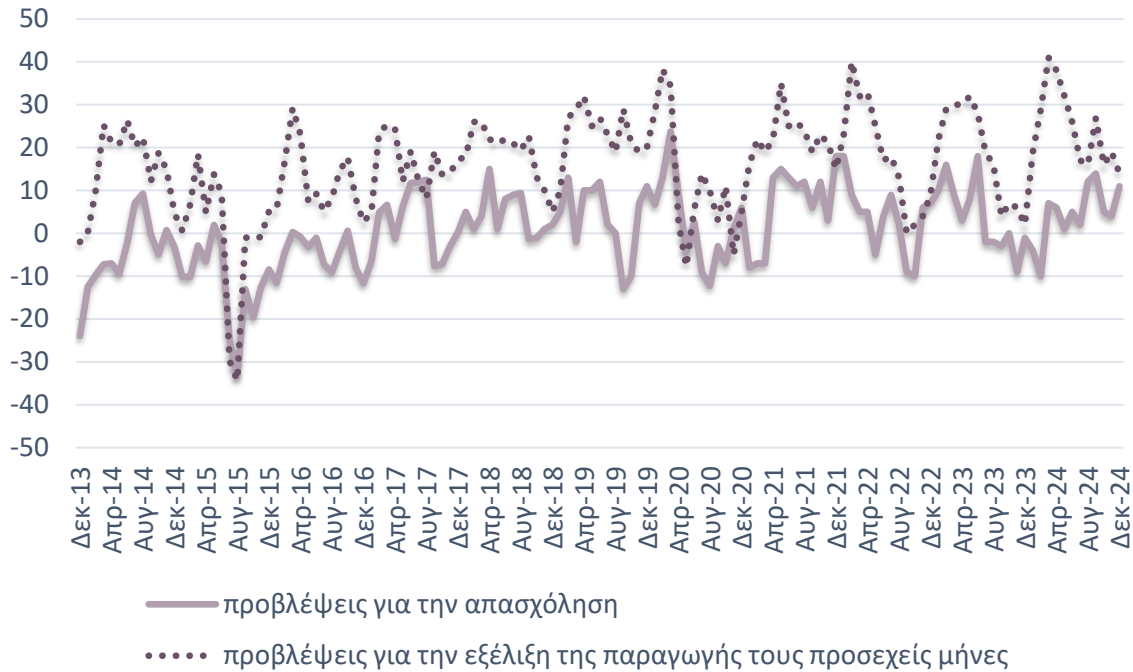
Ο Δείκτης Επιχειρηματικών Προσδοκιών στη Βιομηχανία μειώθηκε τον Δεκέμβριο του προηγούμενου έτους στις 101,6 μονάδες (από 105,9 μον. ένα μήνα πριν), σε υψηλότερο, ωστόσο επίπεδο σε σχέση με ένα έτος νωρίτερα (94,1 μον.).

Προβλέψεις σε επιμέρους κατηγορίες του Δείκτη Βιομηχανίας (I)

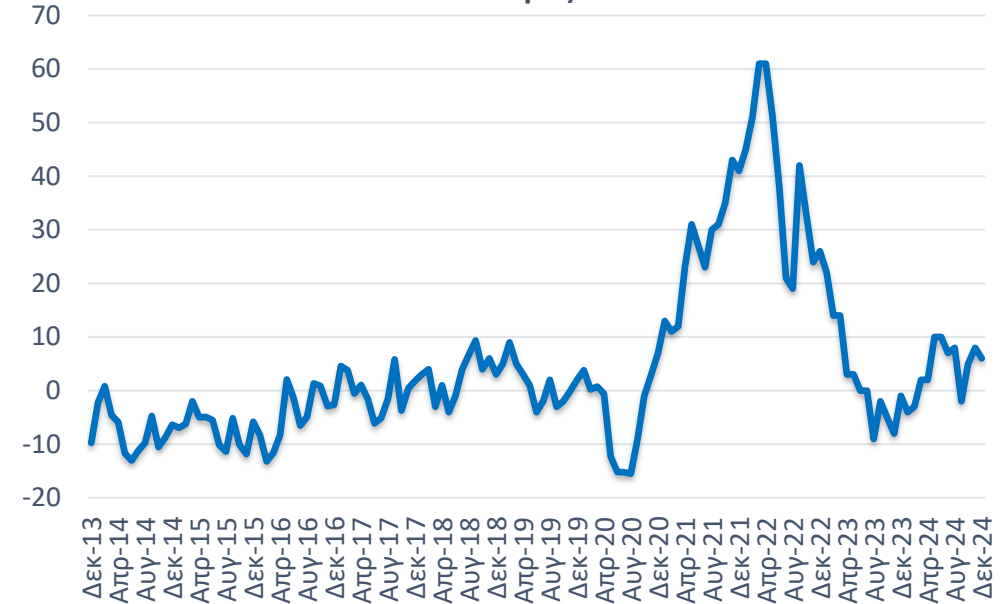
Άνοδος για το θετικό ισοζύγιο προβλέψεων για την απασχόληση. Μείωση για τον δείκτη προβλέψεων για την παραγωγή τους προσεχείς μήνες.

Μικρή εξασθένιση για το θετικό ισοζύγιο προβλέψεων για τις τιμές.

Απασχόληση και Παραγωγή



Τιμές



Πηγή: Ευρωπαϊκή Επιτροπή, IOBE, έως 12/2024

Οι διεθνείς αβεβαιότητες φαίνεται πως προβληματίζουν κυρίως τη Βιομηχανία, τον πλέον εξωστρεφή τομέα της οικονομίας, καθώς οι πολιτικές προστατευτισμού ενδεχομένως να ενισχυθούν το επόμενο χρονικό διάστημα.

Προβλέψεις σε επιμέρους κατηγορίες του Δείκτη Βιομηχανίας (II)

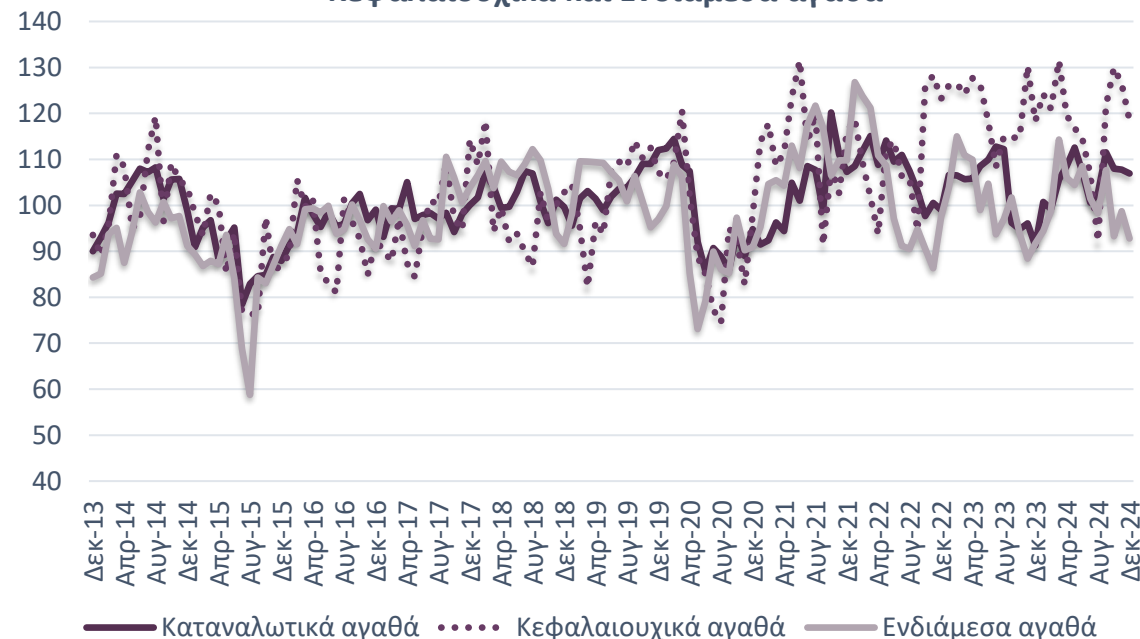
Ενισχυμένο το αρνητικό ισοζύγιο για παραγγελίες και τρέχουσα ζήτηση. Άνοδος του ισοζυγίου για τα αποθέματα.

Εξασθένιση του δείκτη για τα Ενδιάμεσα αγαθά, εντονότερη για τα Κεφαλαιουχικά, λόγω της προσεχούς παραγωγής. Ήπια μείωση για τα Καταναλωτικά αγαθά λόγω των παραγγελιών.

Ζήτηση και αποθέματα



Δείκτης Επιχειρηματικών Προσδοκιών σε Καταναλωτικά, Κεφαλαιουχικά και Ενδιάμεσα αγαθά

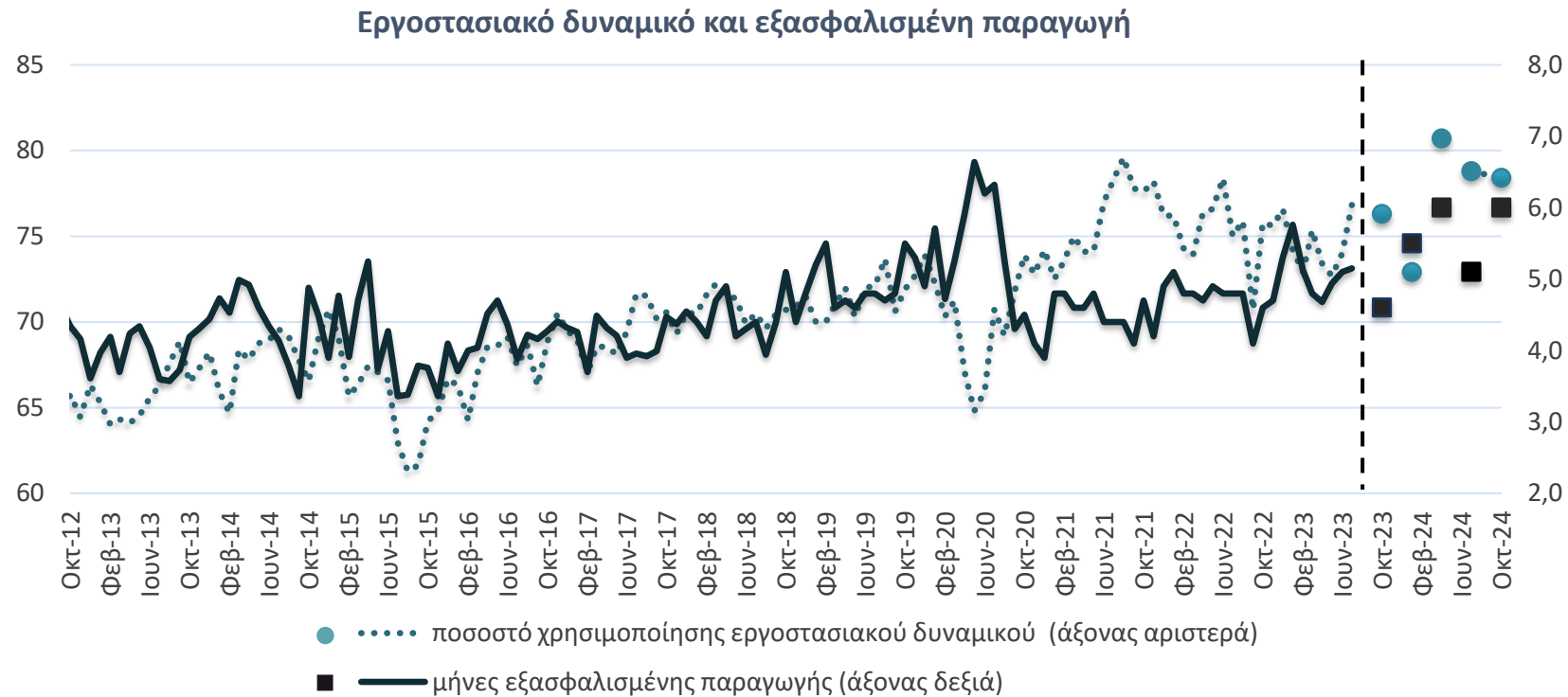


Πηγή: Ευρωπαϊκή Επιτροπή, IOBE, έως 12/2024

Το Ταμείο Ανάκαμψης, κατά το τελευταίο έτος υλοποίησης του, εξακολουθεί να τροφοδοτεί την εγχώρια αγορά με σημαντικά έργα και να στηρίζει σχετικούς κλάδους.

Υποχώρηση για το εργοστασιακό δυναμικό και άνοδος για την εξασφαλισμένη παραγωγή

Η αξιοποίηση του δυναμικού της βιομηχανίας μειώθηκε τον Οκτώβριο.

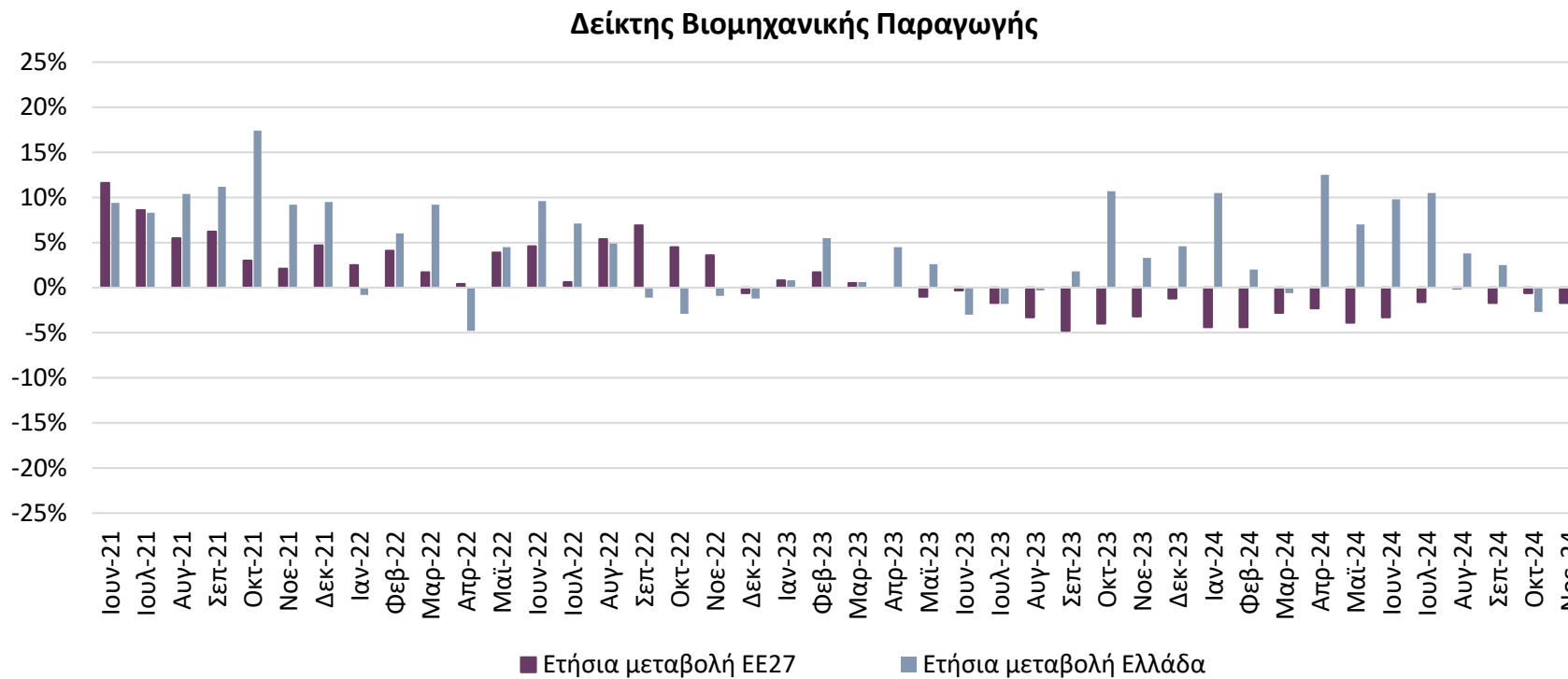


Πηγή: Ευρωπαϊκή Επιτροπή, IOBE, έως 10/2024. Σημ: Οι δείκτες του εργοστασιακού δυναμικού και της εξασφαλισμένης παραγωγής πλέον υπολογίζονται κάθε τρεις μήνες και οι τιμές θα αφορούν στον εκάστοτε μήνα.

Το ποσοστό χρησιμοποίησης εργοστασιακού δυναμικού μειώθηκε στο 78% τον Οκτώβριο (από 78,8% τον Ιούλιο), με την εξασφαλισμένη παραγωγή να ανέρχεται στους 6 μήνες από 5,1 μήνες τον Ιούλιο.

Άνοδος της βιομηχανικής παραγωγής 4,8% τον Νοέμβριο σε σχέση με ένα έτος πριν στην Ελλάδα, έναντι μείωσης 1,7% στην ΕΕ27

Αύξηση 2,7% σε σύγκριση με τον προηγούμενο μήνα.

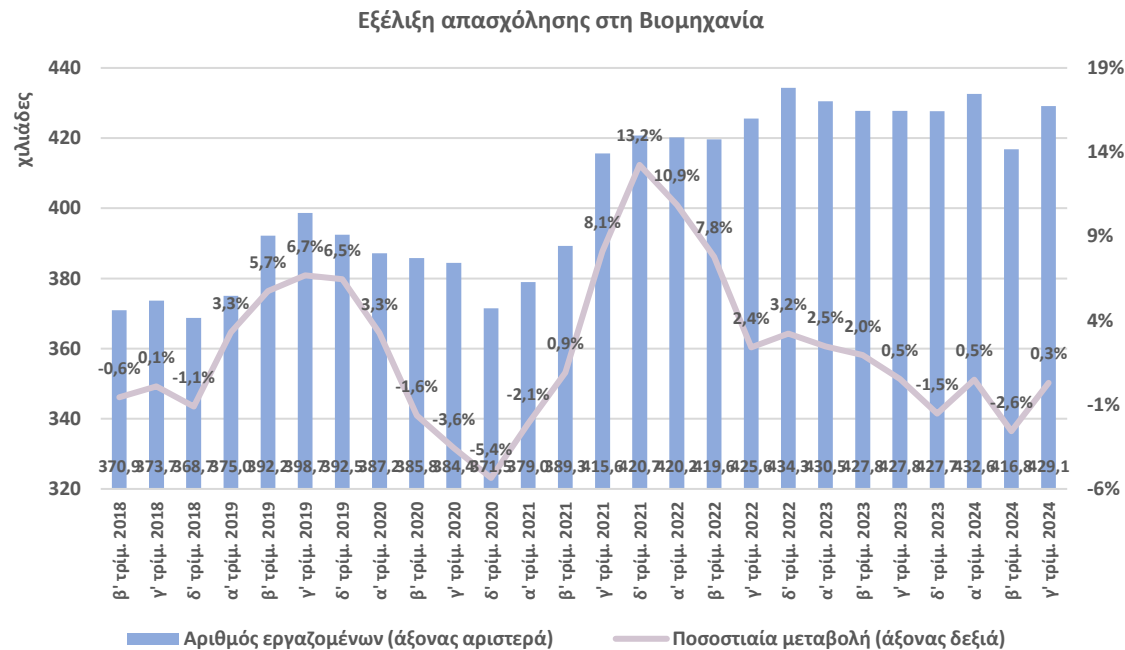


Πηγή: Eurostat, έως 11/2024. Σημ: Ημερολογιακά διορθωμένα στοιχεία.

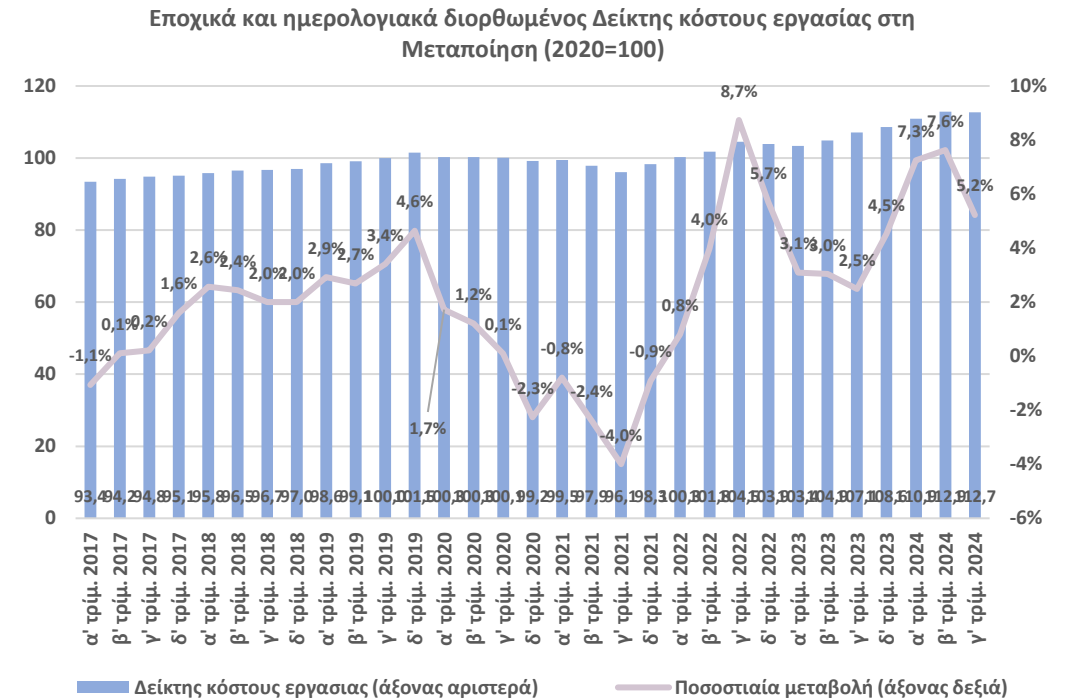
Μικτές τάσεις στους επιμέρους τομείς της βιομηχανίας τον Νοέμβριο. Ειδικότερα, άνοδο για τη Μεταποίηση (0,5%) και εντονότερη για το Ηλεκτρικό Ρεύμα (26%), αλλά υποχώρηση για τα Ορυχεία-Λατομεία (-6,7%). Σε κλάδους υψηλής σημασίας για την ελληνική οικονομία, άνοδος σημειώθηκε στα Βασικά Μέταλλα (18,1%), τα Τρόφιμα (6%) και στα Φαρμακευτικά προϊόντα (4,7%).

Αύξηση της απασχόλησης στη Βιομηχανία το γ' τρίμ. του 2024

Αύξηση της απασχόλησης στη Βιομηχανία*



Ο δείκτης κόστους εργασίας στη Μεταποίηση αυξήθηκε το γ' τρίμ. του 2024



Πηγή: ΕΛΣΤΑΤ, έως γ' τρίμ. 2024. *Σημ: Ορυχεία-Λατομεία και Μεταποίηση

- Το γ' τρίμ. του 2024 η απασχόληση στη Βιομηχανία αυξήθηκε κατά 0,3%, στα 429,1 χιλ. άτομα σε σχέση με το αντίστοιχο τρίμηνο του 2023.
- Ενίσχυση της απασχόλησης στο σύνολο της οικονομίας (+1,6%, γ-ο-γ), με τους απασχολούμενους να διαμορφώνονται στους 4.323,9 χιλ. το γ' τρίμ. του 2024 (+67,7 χιλ. σε σχέση με ένα έτος πριν).

Πηγή: Eurostat, έως γ' τρίμ. 2024.

Ο δείκτης κόστους εργασίας στη Μεταποίηση διαμορφώθηκε στις 112,7 μονάδες το γ' τρίμ. του 2024, σημειώνοντας άνοδο 5,2% σε σχέση με ένα έτος πριν.

Συνεχίστηκε η μείωση των τιμών εισαγωγών και παραγωγού

Ηπιότερη υποχώρηση των τιμών εισαγωγών τον Οκτώβριο του 2024, κατά 5,7% από εντονότερη μείωση 10,8% ένα μήνα πριν. Εξασθένιση των τιμών στην Ευρωζώνη, 2,1% σε συνέχεια υποχώρησης 2,4% τον προηγούμενο μήνα.

Μείωση των τιμών παραγωγού τον Νοέμβριο του 2024, 2,5% σε συνέχεια ισχυρότερης μείωσης 5,7% ένα μήνα πριν. Άνοδος για τον δείκτη σε Ευρώπη (στην περιοχή του 0,6% από υποχώρηση 0,3% ένα μήνα πριν).

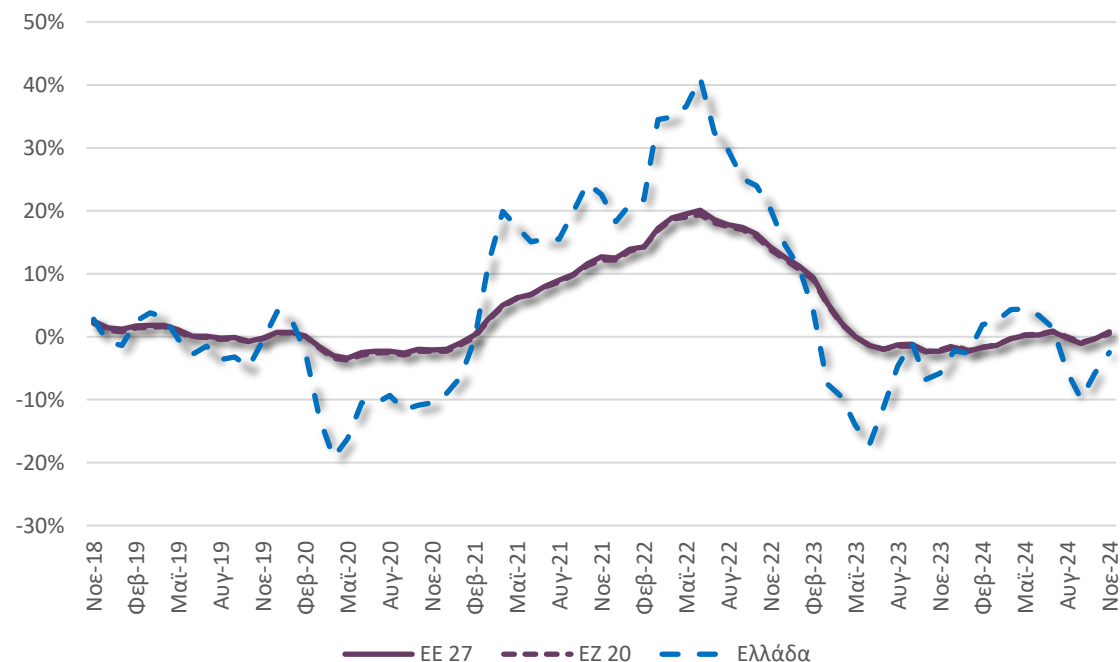
Ετήσιες μεταβολές Δείκτη Τιμών Εισαγωγών στη Βιομηχανία
(Μεταποίηση, Ορυχεία & Λατομεία)



Πηγή: Eurostat, έως 10/2024

Σημ: Οι τιμές εισαγωγών αφορούν στο σύνολο της αγοράς

Ετήσιες μεταβολές Δείκτη Τιμών Παραγωγού στη Βιομηχανία
(Μεταποίηση, Ορυχεία & Λατομεία)



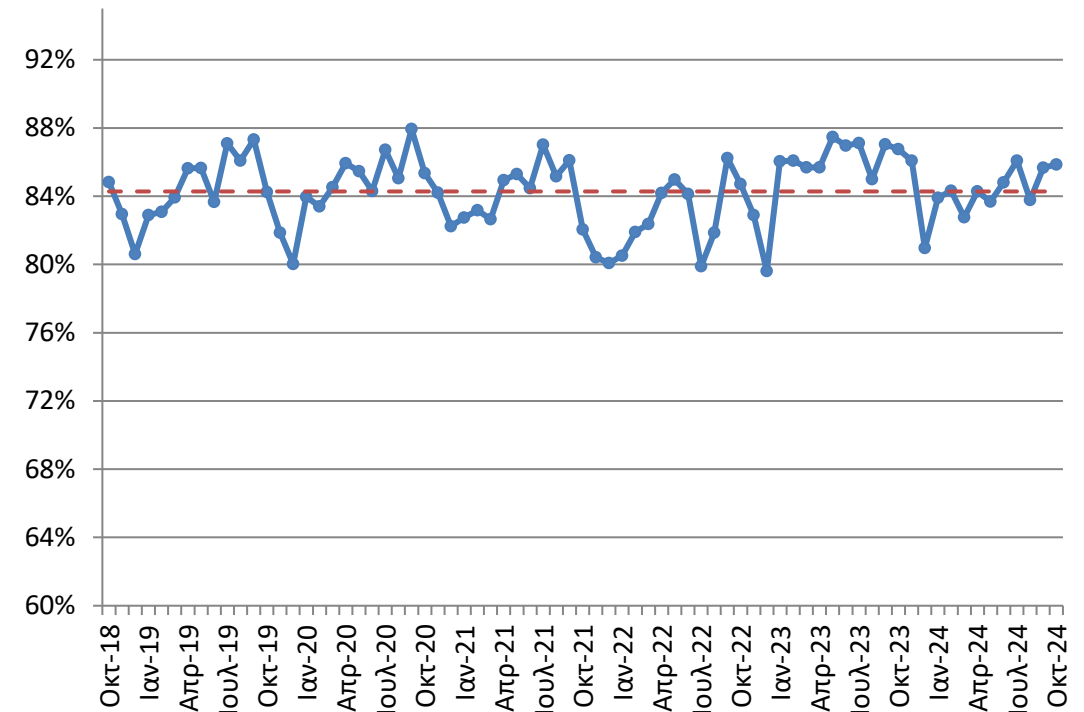
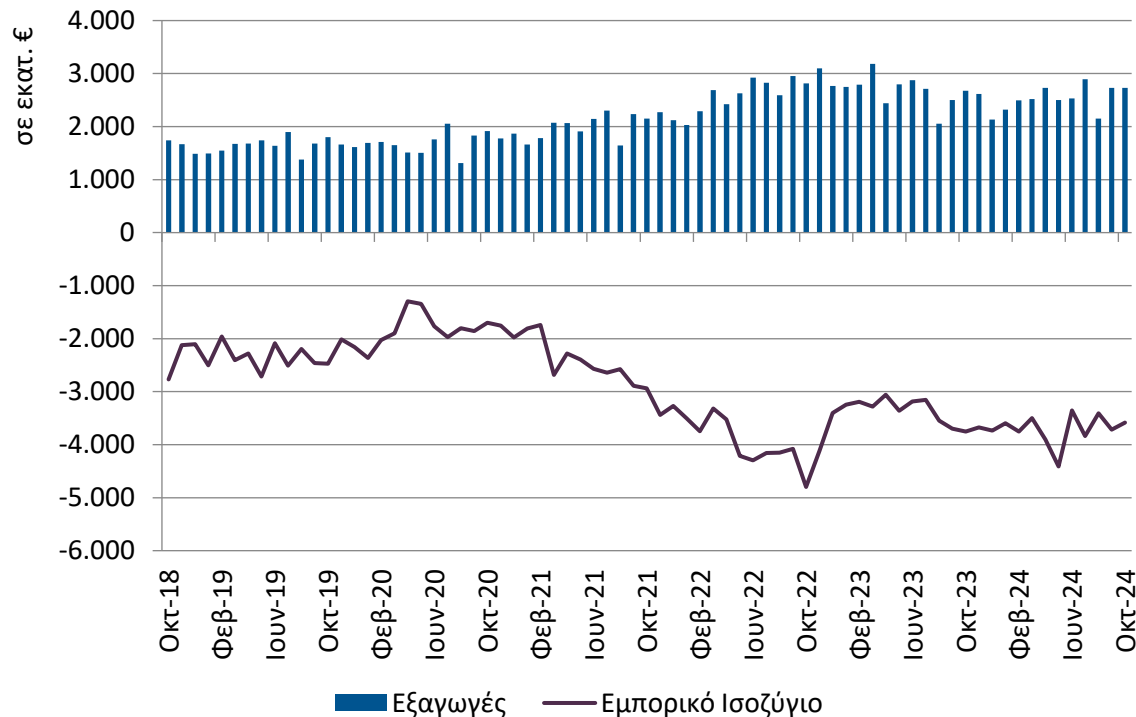
Πηγή: Eurostat, έως 11/2024

Σημ: Οι τιμές παραγωγού αφορούν στο σύνολο της αγοράς.

Ενίσχυση των εξαγωγών και υποχώρηση του εμπορικού ελλείμματος της βιομηχανίας τον Οκτώβριο του 2024 σε σχέση με ένα έτος πριν

Οι εξαγωγές των βιομηχανικών προϊόντων* ανήλθαν στα €2,7 δισεκ. τον Οκτώβριο, ενισχυμένες κατά 2,1% (γ-ο-γ). Μείωση για το εμπορικό έλλειμμα, στα €3,6 δισεκ. από €3,8 δισεκ. ένα έτος πριν.

Το μερίδιο των βιομηχανικών προϊόντων* τον Οκτώβριο του 2024 διαμορφώθηκε στο 85,9% του συνόλου των εξαγωγών αγαθών, σε υψηλότερα επίπεδα από το διαχρονικό μέσο όρο (+1,6 π.μ.).



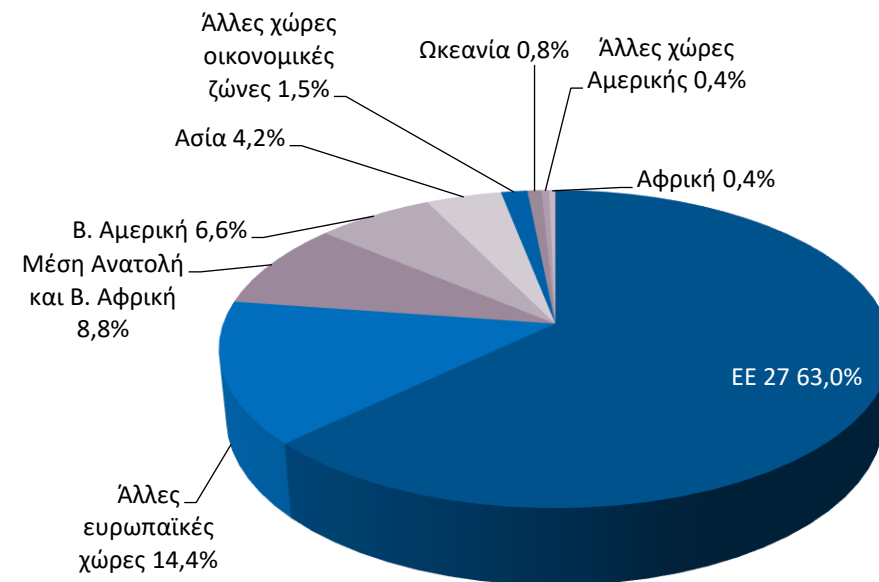
Πηγή: Eurostat, International Trade, ComExt, έως 10/2024

*Σημ: Σε τρέχουσες τιμές. Περιλαμβάνονται τα Ορυχεία-Λατομεία και η Μεταποίηση, εξαιρουμένων των Προϊόντων διύλισης πετρελαίου

Αλουμίνιο και Φαρμακευτικά σκευάσματα κορυφαία εξαγόμενα βιομηχανικά προϊόντα το γ' τρίμηνο 2024

Στο γ' τρίμηνο του 2024 πρωτοπόρησαν για τις εξαγωγές τους το Αλουμίνιο με €645 εκατ. (+14,4%, γ-ο-γ) και τα Φαρμακευτικά σκευάσματα με €635 εκατ. (+6,2%, γ-ο-γ).

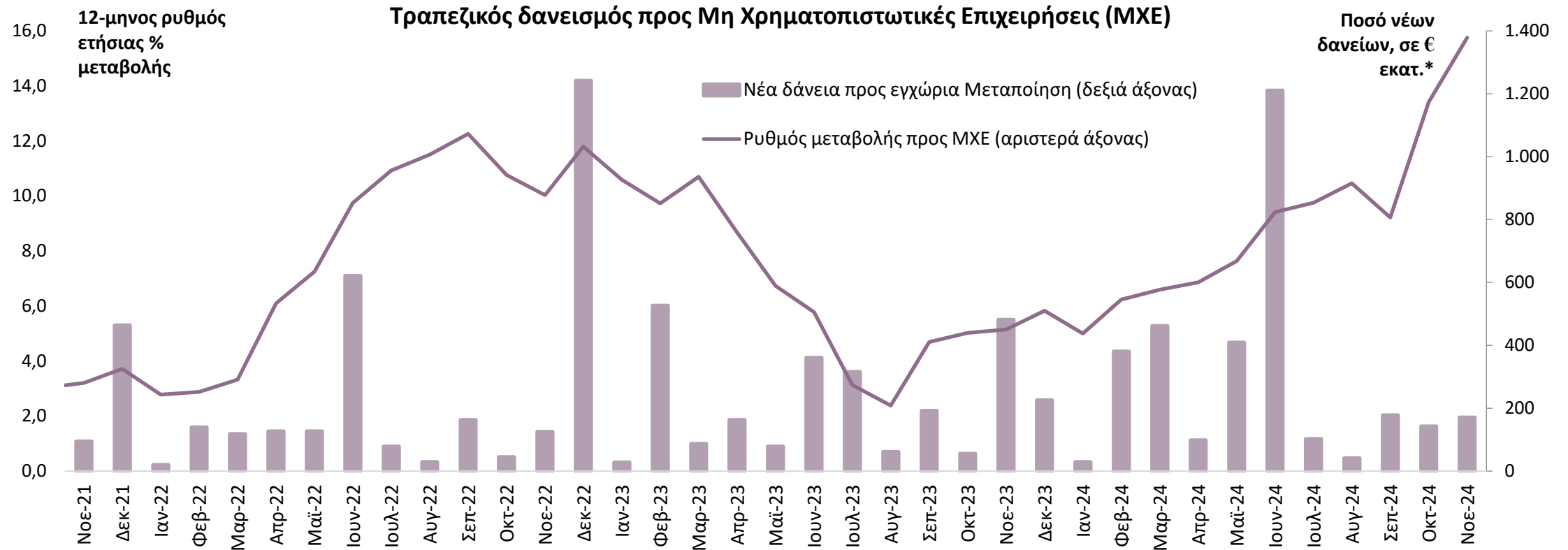
Το 77,4% των βιομηχανικών προϊόντων* κατευθύνθηκε προς ευρωπαϊκές χώρες, ενώ μόλις 6,6% προς Β. Αμερική το γ' τριμ. του 2024.



Πηγή: Eurostat, International Trade, ComExt, έως γ' τριμ. 2024

*Σημ: Σε τρέχουσες τιμές. Περιλαμβάνονται τα Ορυχεία-Λατομεία και η Μεταποίηση, εξαιρουμένων των Προϊόντων δύλισης πετρελαίου

Ο 12-μηνος ρυθμός πιστωτικής επέκτασης προς τις μη χρημ/κές επιχειρήσεις σημείωσε περαιτέρω άνοδο τον Νοέμβριο, στο 15,8%...



Πηγή: Τράπεζα της Ελλάδος, στοιχεία χρηματοδότησης έως 11/2024, στοιχεία AnaCredit έως 11/2024.

* Οι καθαρές ροές προκύπτουν από τις μεταβολές των υπολοίπων διορθωμένες για τις διαγραφές δανείων, απομειώσεις αξίας χρεογράφων, τις συναλλαγματικές διαφορές και τις αναταξινομήσεις/μεταβιβάσεις δανείων. Τα ποσά νέων δανείων ανά κλάδο αποτυπώνουν συνολικές μηνιαίες εκταμιεύσεις από τη βάση AnaCredit.

...ενώ οι νέες πιστώσεις προς επιχειρήσεις της Μεταποίησης κυμάνθηκαν στα €171 εκατ.

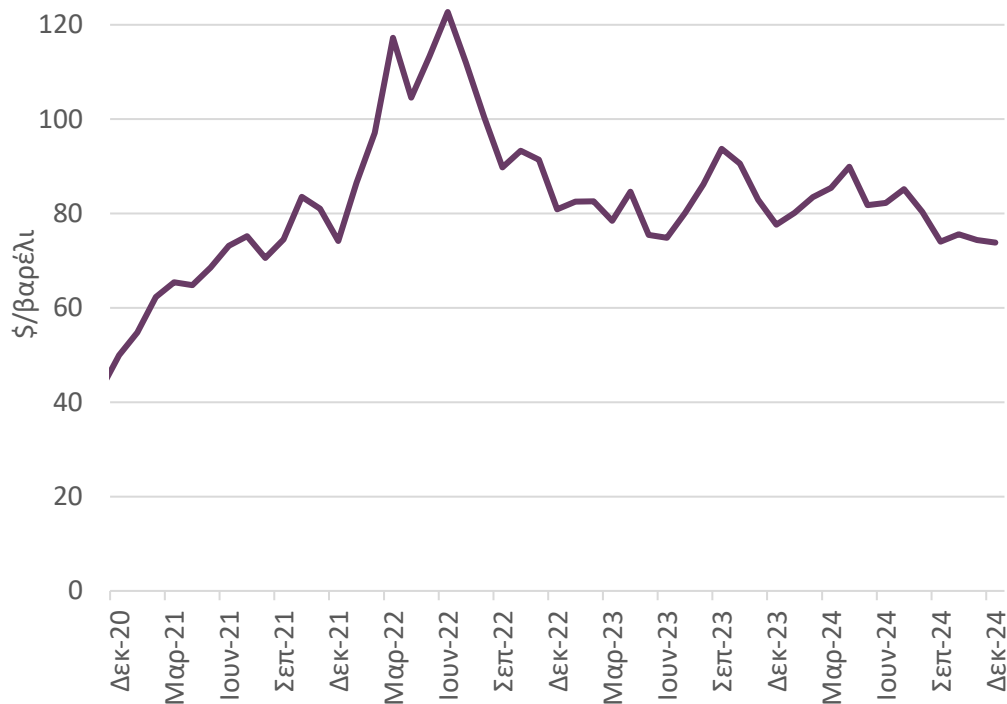
Περιεχόμενα

- Σύνοψη
- Τάσεις στην Ελληνική Οικονομία
- Εξελίξεις στη Βιομηχανία
- **Διεθνές περιβάλλον**
- Ενέργεια
- Ειδικό θέμα: Στοιχεία κύκλου εργασιών εγχώριας βιομηχανίας το γ' τριμ. του 2024

Υποχώρηση για Brent και βιομηχανικά μέταλλα

Μείωση της τιμής του Brent τον Δεκέμβριο κατά 0,7%, στα \$73,9/βαρέλι.

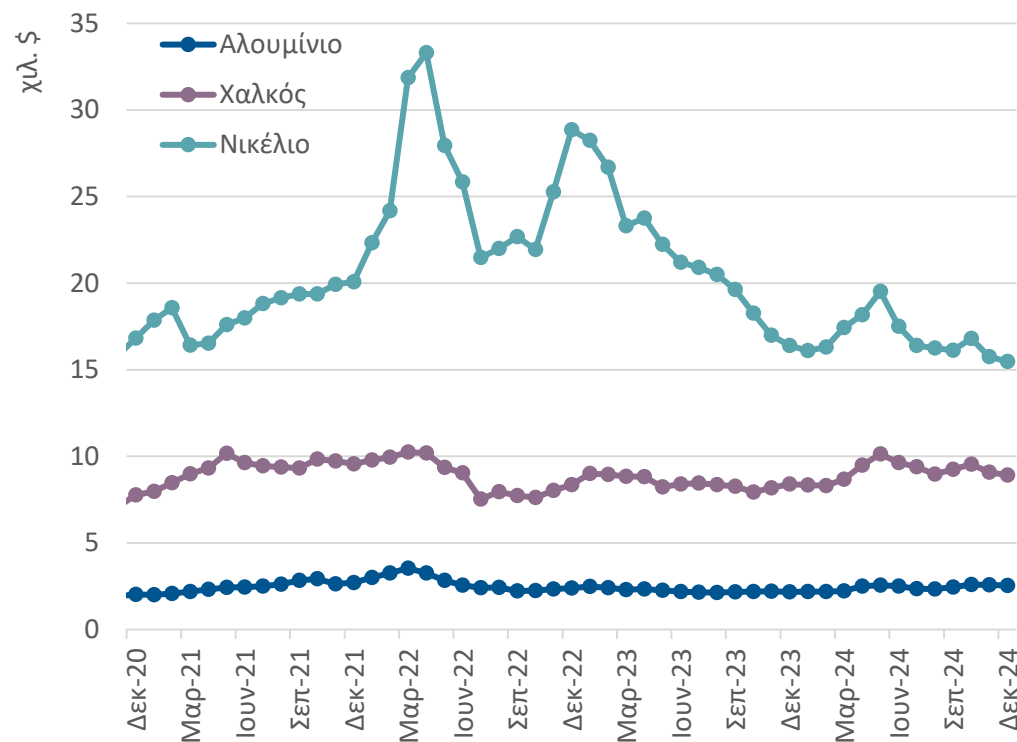
Τιμή αργού πετρελαίου (Brent)



Πηγή: U.S. Energy Information Administration, έως 12/2024

Πτώση για Νικέλιο (-1,7%), Χαλκό (-1,7%) και Αλουμίνιο (-1,7%) τον Δεκέμβριο.

Τιμές βιομηχανικών μετάλλων



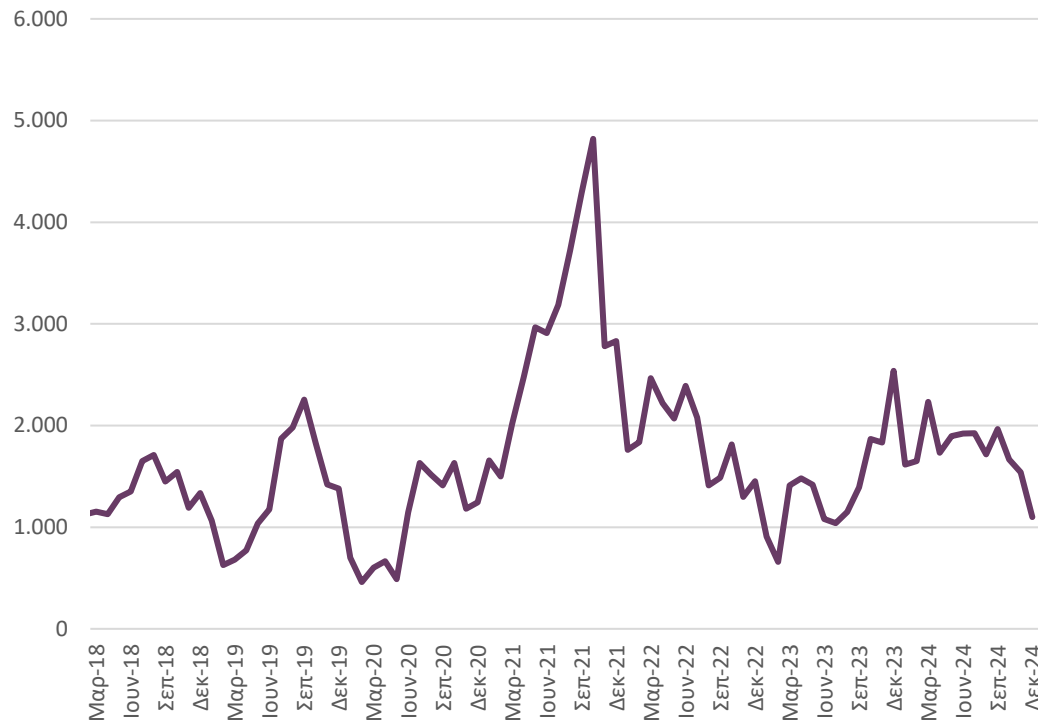
Πηγή: ΔΝΤ, London Metal Exchange, έως 12/2024

Μικτές τάσεις στη μεταφορά εμπορευμάτων μέσω ναυτιλίας

Νέα ετήσια μείωση στο ξηρό φορτίο τον Δεκέμβριο του 2024 (-56,3%), παρά τις προσδοκίες για αύξηση μεταφορών εξαιτίας επικείμενων δασμών από τις ΗΠΑ.

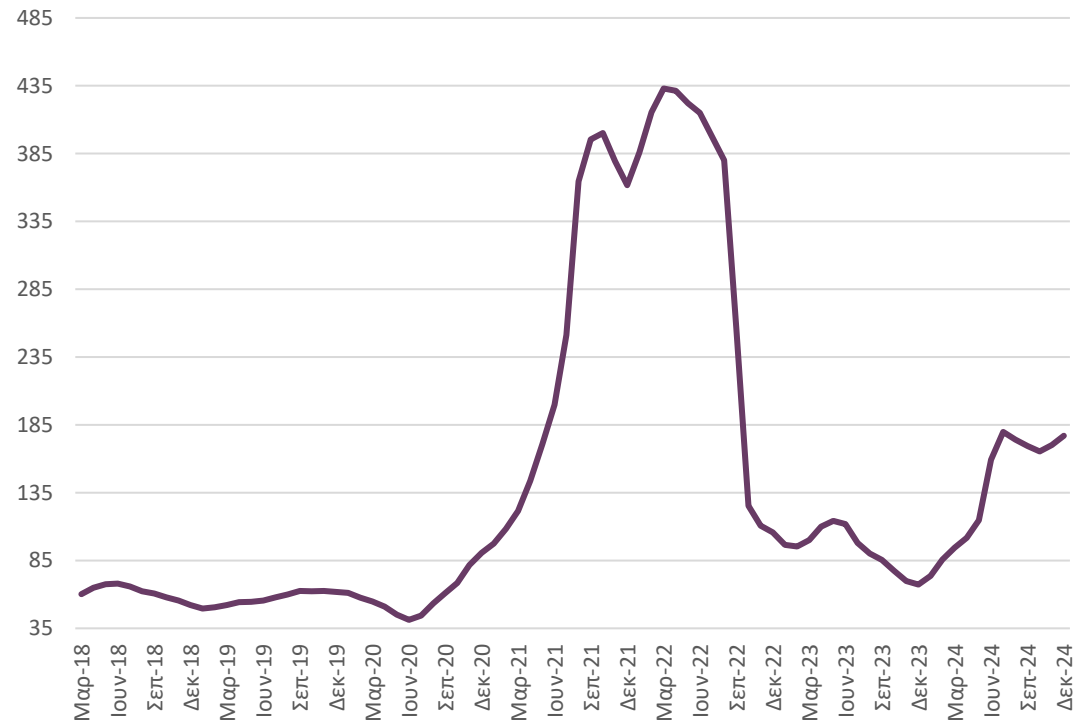
Η κρίση στην Ερυθρά Θάλασσα οδηγεί σε εναλλακτικές διαδρομές, αυξάνοντας τους ναύλους στα εμπορευματοκιβώτια σε υπερδιπλάσιο επίπεδο τον Δεκέμβριο του 2024 (+162,6% γ-ο-γ).

Ετήσια Μεταβολή δείκτη BDI (1973=1334)



Πηγή: Clarksons, έως 12/2024

Δείκτης εμπορευματοκιβωτίων (1999=100)

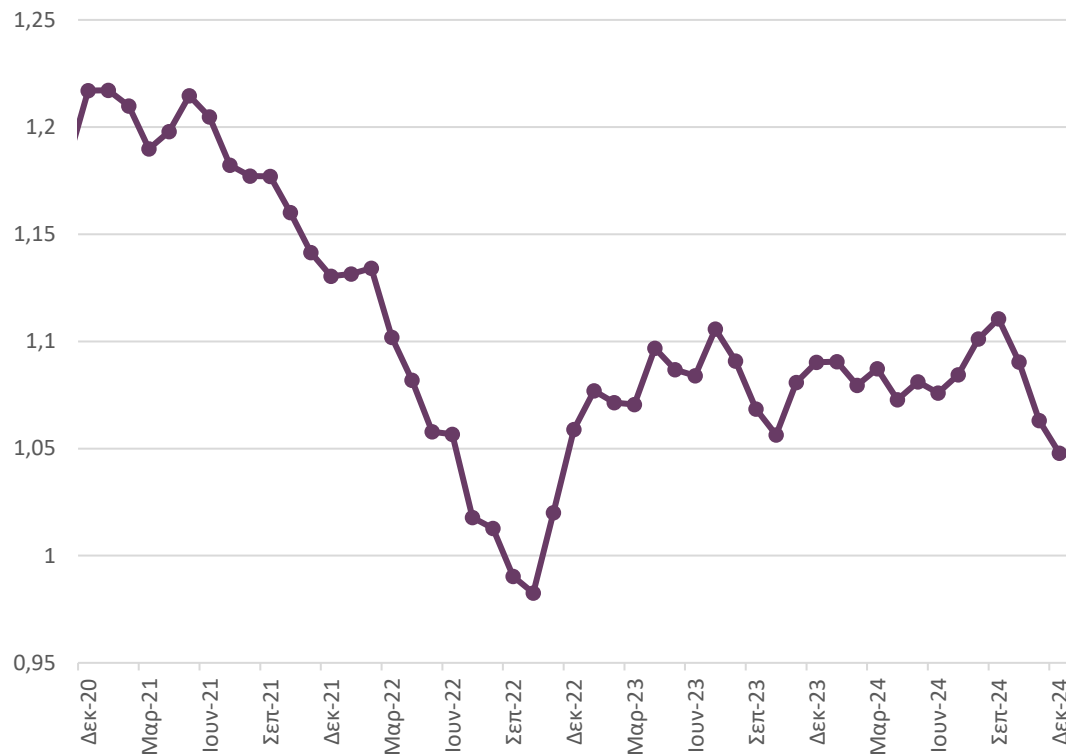


Πηγή: Clarksons, έως 12/2024

Νέα υποχώρηση της ισοτιμίας ευρώ/δολαρίου

Εξασθένηση 1,4% στην ισοτιμία ευρώ/δολαρίου τον Δεκέμβριο του 2024, στα 1,05 \$/€

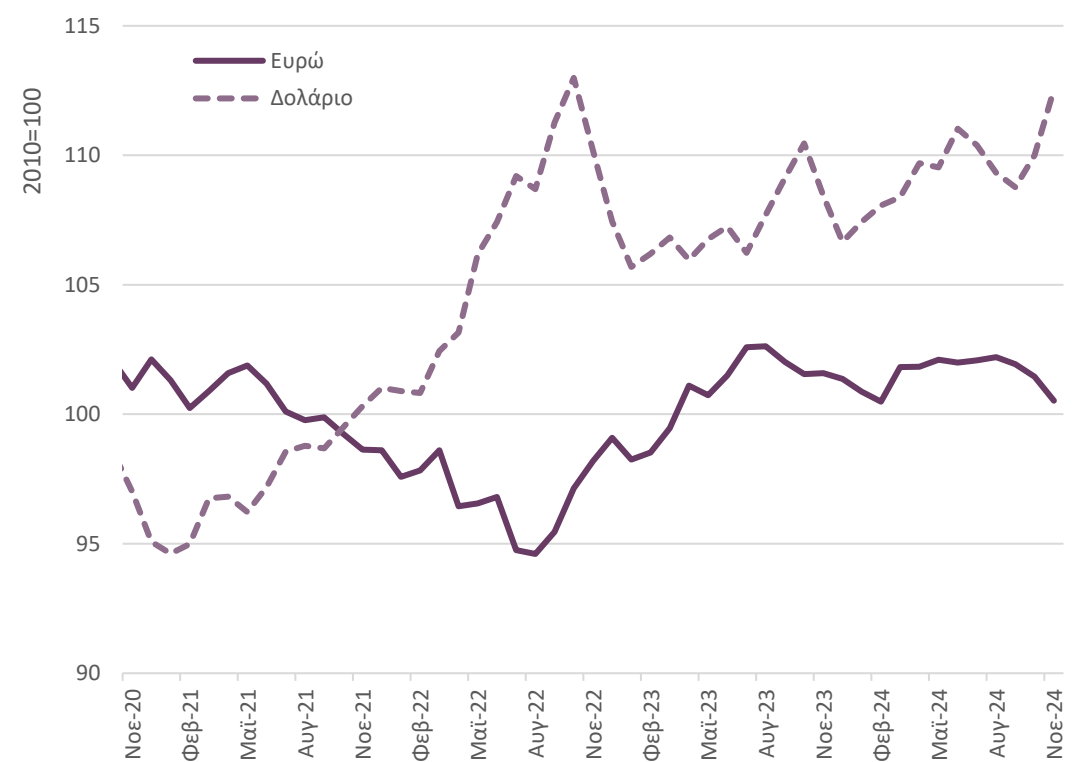
Ισοτιμία ευρώ/δολαρίου



Πηγή: ΕΚΤ, έως 12/2024

Μείωση ευρώ (-0,9%) και άνοδος δολαρίου (+2,3%) σε σχέση με τους κύριους εμπορικούς εταίρους τον Νοέμβριο του 2024

Δείκτης πραγματικής σταθμισμένης ισοτιμίας



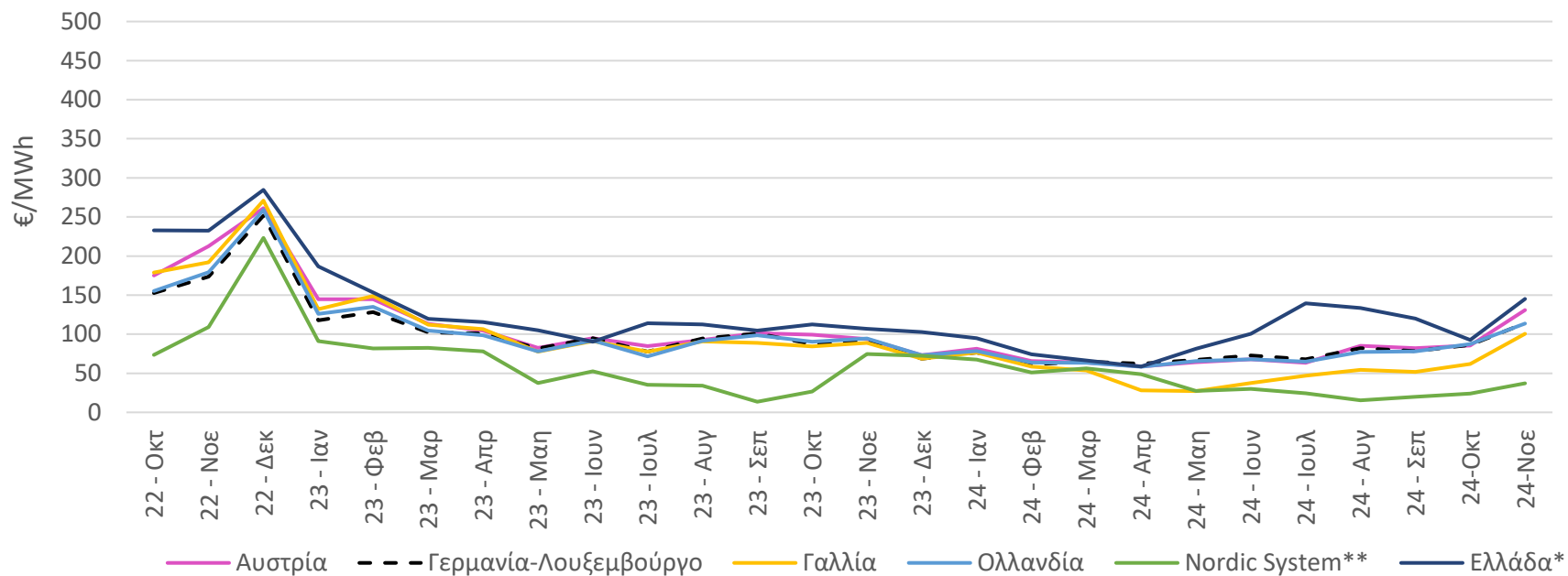
Πηγή: Bank for International Settlements, έως 11/2024

Περιεχόμενα

- Σύνοψη
- Τάσεις στην Ελληνική Οικονομία
- Εξελίξεις στη Βιομηχανία
- Διεθνές περιβάλλον
- **Ενέργεια**
- Ειδικό θέμα: Στοιχεία κύκλου εργασιών εγχώριας βιομηχανίας το γ' τριμ. του 2024

Αύξηση του κόστους ηλεκτρικής ενέργειας τον Νοέμβριο του 2024

Η τιμή χονδρικής φορτίου βάσης ηλεκτρικής ενέργειας στην Ελλάδα τον Νοέμβριο αυξήθηκε κατά 35,8% σε ετήσια βάση



Πηγή: ΑΔΜΗΕ, NordPool έως 11/2024

* Μεσοσταθμική Τιμή Αγοράς Ηλεκτρικής Ενέργειας στο Διασυνδεδεμένο Σύστημα.

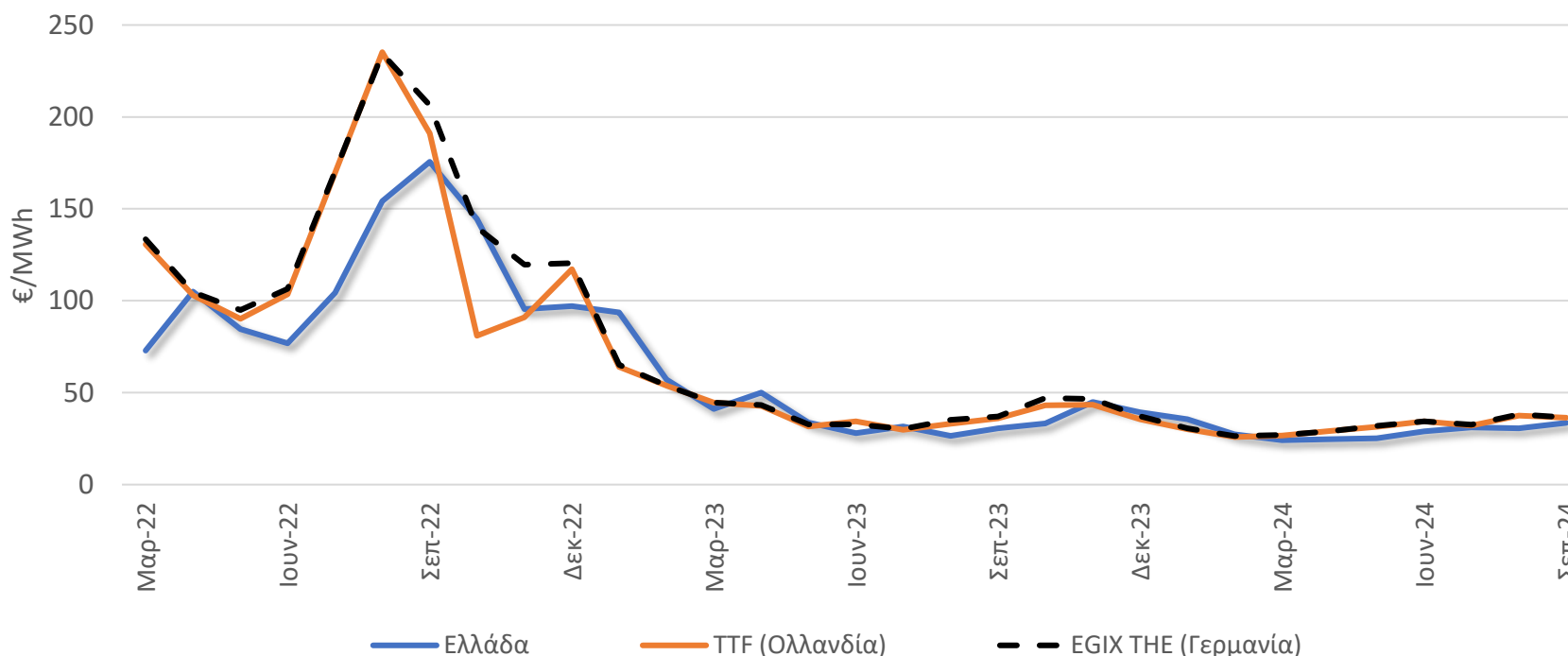
** Μηνιαία τιμή (day-ahead) συστήματος Nordic που προκύπτει από το σύνολο των ενεργειακών αγορών της Νορβηγίας, Σουηδίας, Φινλανδίας, Δανίας.

Τον Νοέμβριο η τιμή της ηλεκτρικής ενέργειας στην Ελλάδα (145,24 €/MWh) αυξήθηκε κατά 57% σε σχέση με τον προηγούμενο μήνα. Ήταν σε υψηλότερα επίπεδα (από +11% έως +45%) από τις υπόλοιπες Ευρωπαϊκές αγορές† και 290% υψηλότερη από την τιμή συστήματος Nordic (31,94 €/MWh).

† Μηνιαίες τιμές (day-ahead) από Nordpool για τις αγορές Αυστρίας, Βελγίου, Γερμανίας-Λουξεμβούργου, Γαλλίας και Ολλανδίας που συμμετέχουν στο Ευρωπαϊκό Χρηματιστήριο Ενέργειας.

Αύξηση του κόστους Φυσικού Αερίου τον Σεπτέμβριο του 2024

Η τιμή του Φυσικού Αερίου στην Ελλάδα τον Σεπτέμβριο αυξήθηκε κατά 10% σε μηνιαία βάση, και ήταν σε χαμηλότερο επίπεδο από τις βασικές αγορές της Ευρώπης*



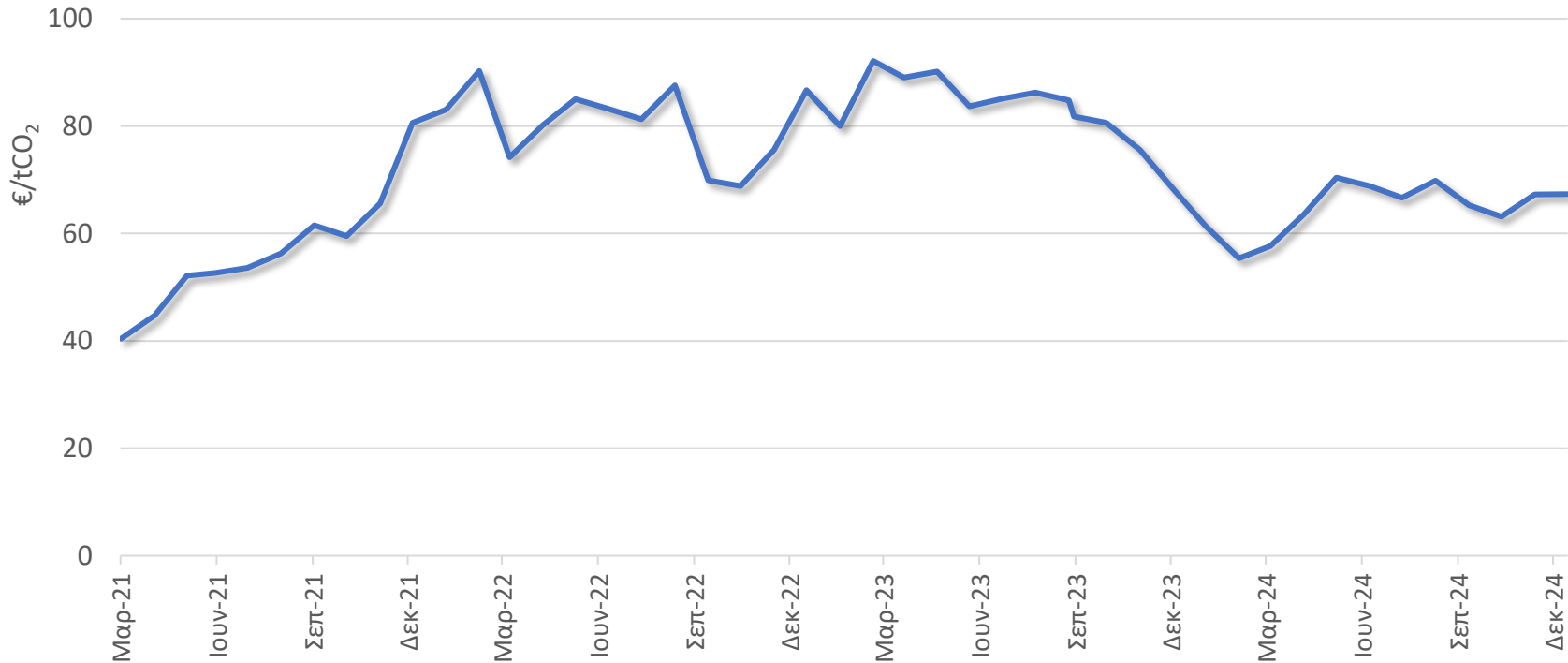
Πηγή: Ρυθμιστική Αρχή Ενέργειας, TTF, EEX έως 09/2024.

* Για την Ελλάδα απεικονίζεται η Μεσοσταθμική Τιμή Εισαγωγής Φ.Α., για την αγορά Ολλανδίας οι μηνιαίες spot τιμές ενώ, για τη Γερμανία ο μηνιαίος δείκτης τιμής των front month contracts.

Τον Σεπτέμβριο, η Μεσοσταθμική Τιμή Εισαγωγής Φυσικού Αερίου στην Ελλάδα (33,53€/MWh) ήταν 8,3% χαμηλότερη από το μηνιαίο δείκτη τιμής στην αγορά EGIX-THE Γερμανίας (36,55€/MWh) και 7,6% χαμηλότερη από την μηνιαία τιμή στην αγορά TTF Ολλανδίας (36,30/MWh).

Αμετάβλητη η τιμή δικαιωμάτων εκπομπών CO₂ τον Δεκέμβριο του 2024

Η μέση τιμή δικαιωμάτων εκπομπών CO₂ (EU Allowance) παρέμεινε σταθερή τον Δεκέμβριο



Πηγή: EEX - Emission Spot Primary Market Auction Report 2018-2024, έως 12/2024

Τον Δεκέμβριο η μέση τιμή των δικαιωμάτων εκπομπών CO₂ παρέμεινε σταθερή (+0,1%) σε σχέση με τον προηγούμενο μήνα και διαμορφώθηκε στα 67,35 €/tCO₂.

Περιεχόμενα

- Σύνοψη
- Τάσεις στην Ελληνική Οικονομία
- Εξελίξεις στη Βιομηχανία
- Διεθνές περιβάλλον
- Ενέργεια
- **Ειδικό θέμα: Στοιχεία κύκλου εργασιών εγχώριας βιομηχανίας το γ' τριμ. του 2024**

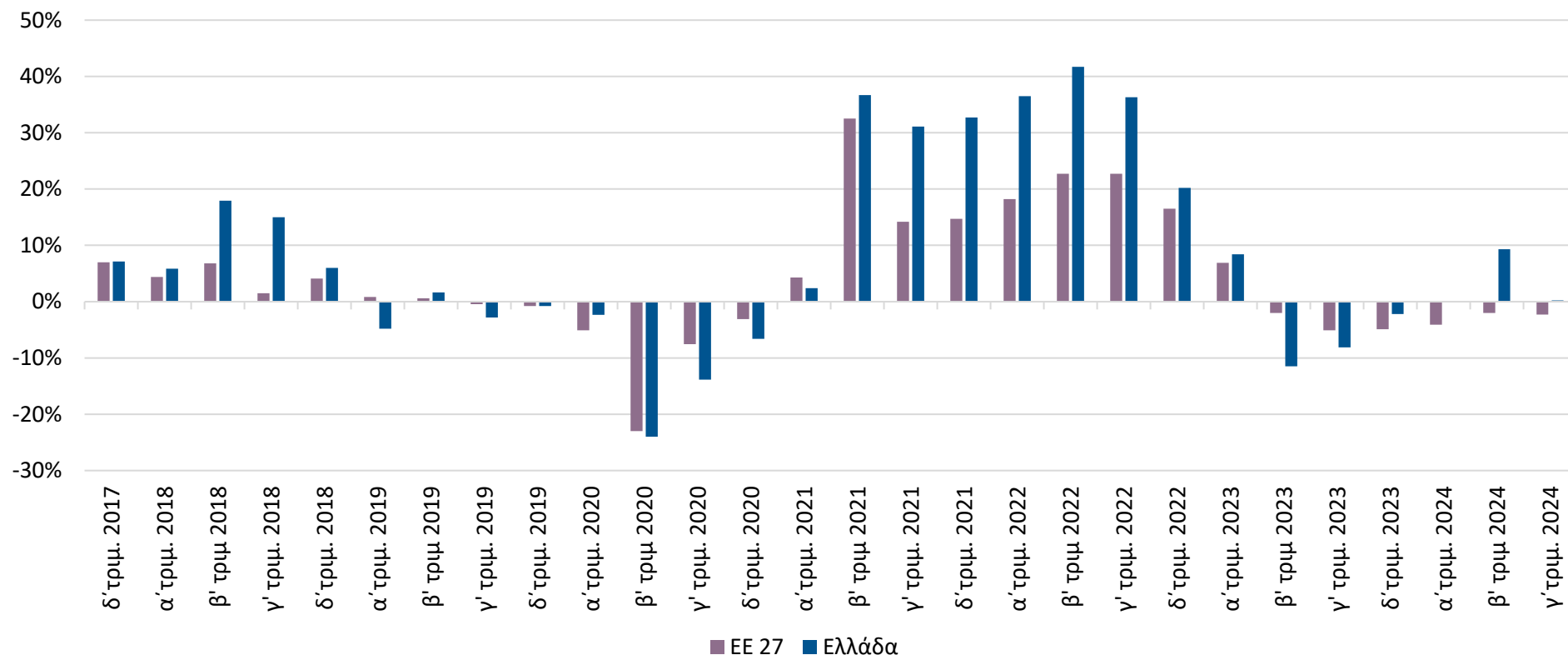
Ειδικό θέμα:

«Στοιχεία κύκλου εργασιών εγχώριας βιομηχανίας το γ' τριμ. του 2024»

Οριακή άνοδος του δείκτη κύκλου εργασιών της βιομηχανίας 0,2% το γ' τριμ. του 2024 στην Ελλάδα έναντι μείωσης 2,3% στην ΕΕ

Υποχώρηση 2,3% το γ' τριμ. του 2024 σε σχέση με το προηγούμενο τρίμηνο.

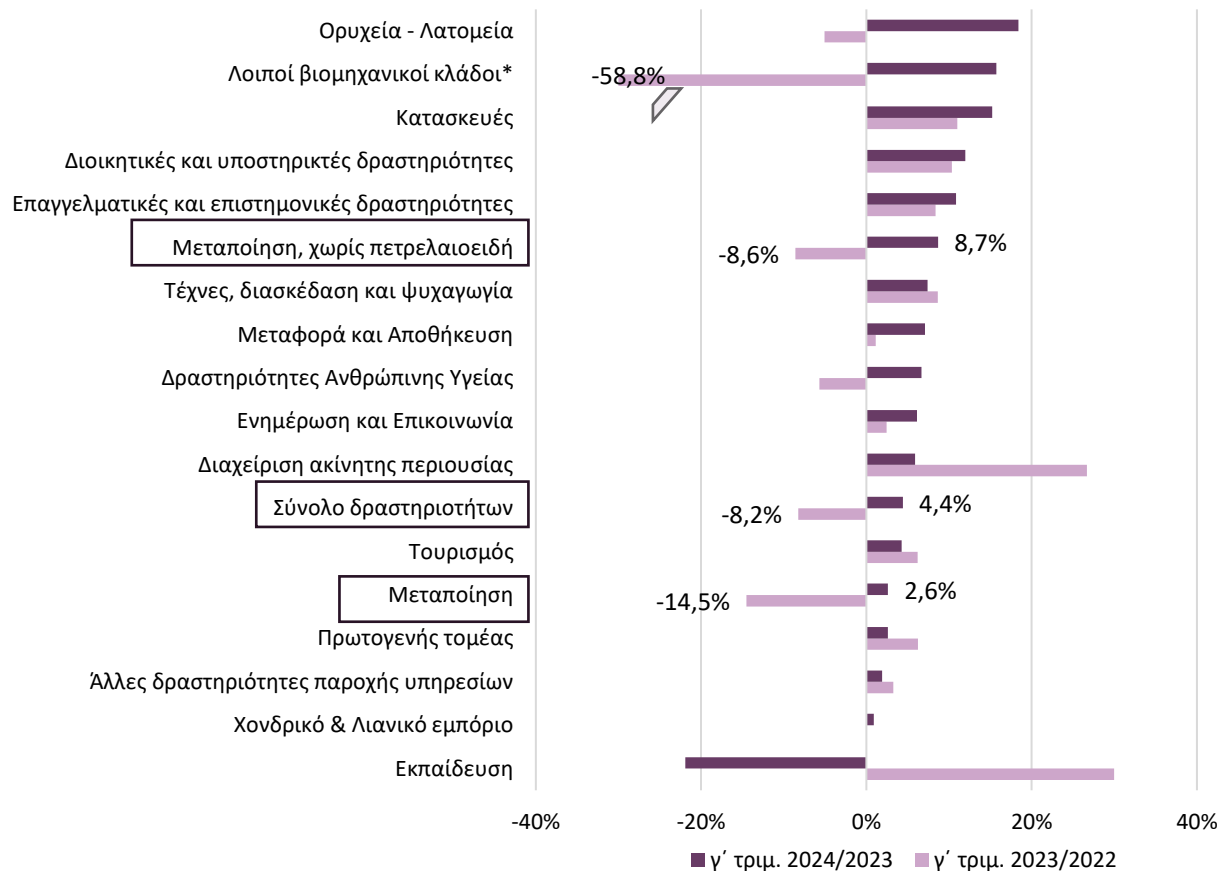
Δείκτης Κύκλου Εργασιών Βιομηχανίας
(Μεταποίηση & Ορυχεία και Λατομεία)



Πηγή: Eurostat, Δείκτης 2015 =100. Σημ: Ημερολογιακά διορθωμένα στοιχεία

Άνοδος για το σύνολο των δραστηριοτήτων το γ' τριμ. του 2024, από εξασθένιση ένα έτος νωρίτερα

Ετήσιες Μεταβολές Κύκλου Εργασιών



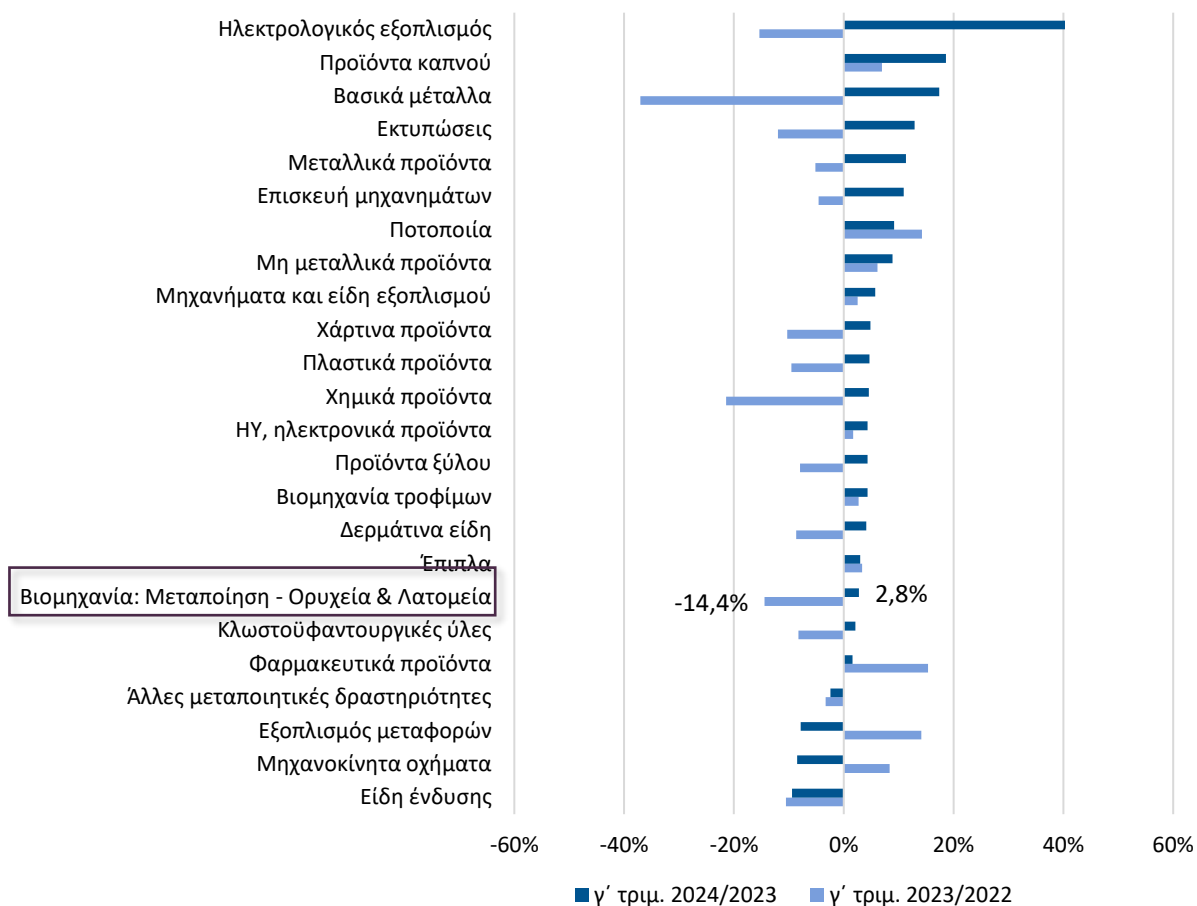
- Ετήσια άνοδος του κύκλου εργασιών το γ' τριμ. του 2024 για Ορυχεία - Λατομεία, 18,4% από μείωση 5,1% ένα έτος νωρίτερα.
- Άνοδος για τους Λοιπούς βιομηχανικούς κλάδους και τις Κατασκευές, 15,7% και 15,2%, αντίστοιχα από μείωση 58,8% και άνοδο 11%, αντίστοιχα το γ' τριμ. του 2023.
- Ακολούθησαν οι Διοικητικές δραστηριότητες και οι Επαγγελματικές δραστηριότητες, με αύξηση 12% και 10,8%, αντίστοιχα την εξεταζόμενη περίοδο, σε συνέχεια ανόδου 10,3% και 8,4% αντίστοιχα το γ' τριμ. του 2023.
- Στη Μεταποίηση, εξαιρουμένου του κλάδου των Προϊόντων διύλισης πετρελαίου, ο κύκλος εργασιών σημείωσε ετήσια αύξηση 8,7% το γ' τριμ. του 2024, από μείωση 8,6% ένα έτος νωρίτερα.
- Άνοδος της δραστηριότητας σημειώθηκε για τη Μεταποίηση, κατά 2,6% την εξεταζόμενη περίοδο, έναντι μείωσης 14,5% το γ' τριμ. του 2023.
- Στο σύνολο των δραστηριοτήτων σημειώθηκε άνοδο 4,4% το γ' τριμ. του 2024 από εξασθένιση 8,2% ένα έτος πριν.

Πηγή: ΕΛ.ΣΤΑΤ., σε τρέχουσες τιμές.

*περιλαμβάνονται οι τομείς D- Παροχή ηλεκτρικού ρεύματος κ.α. και E-Παροχή Νερού, Επεξεργασία Λυμάτων, κ.α.

Η μεγαλύτερη άνοδος στον Ηλεκτρολογικό εξοπλισμό και τα Προϊόντα καπνού

Ετήσιες Μεταβολές Κύκλου Εργασιών Κλάδοι Μεταποίησης & Ορυχεία και Λατομεία



Πηγή: ΕΛ.ΣΤΑΤ., σε τρέχουσες τιμές

- Εντός των κλάδων βιομηχανίας, για την υψηλότερη ετήσια αύξηση του κύκλου εργασιών το γ' τριμ. του 2024 ξεχώρισε ο Ηλεκτρολογικός εξοπλισμός, με άνοδο 40,3% από μείωση 15,4% ένα έτος νωρίτερα.
- Σε χαμηλότερα επίπεδα εντοπίστηκαν τα Προϊόντα καπνού και τα Βασικά μέταλλα, με ενίσχυση 18,6% και 17,4%, αντίστοιχα σε συνέχεια ανόδου 7% και μείωσης 37,1%, αντίστοιχα, ένα έτος νωρίτερα.
- Αύξηση του κύκλου εργασιών σημειώθηκε στις Εκτυπώσεις και τα Μεταλλικά προϊόντα, στην περιοχή του 12,9% και 11,3%, αντίστοιχα το γ' τριμ. του 2024, σε συνέχεια υποχώρησης 12% και 5,1%, αντίστοιχα ένα έτος πριν.
- Σε χαμηλότερα επίπεδα εντοπίστηκαν η Επισκευή μηχανημάτων και η Ποτοποιία, με βελτίωση 10,9% και 9,2%, αντίστοιχα από μείωση 4,6% και άνοδο 14,2%, αντίστοιχα το γ' τριμ. του 2023.
- Στο σύνολο της Βιομηχανίας σημειώθηκε άνοδος 2,8% το εξεταζόμενο χρονικό διάστημα, σε συνέχεια υποχώρησης 14,4% ένα έτος πριν.