



**Έρευνα στατιστικών στοιχείων  
Ασφαλίσεων Υγείας:  
Παραγωγή Ασφαλίστρων 2023**



ΕΝΩΣΗ  
ΑΣΦΑΛΙΣΤΙΚΩΝ  
ΕΤΑΙΡΙΩΝ  
ΕΛΛΑΔΟΣ

Νοέμβριος 2024

## Executive Summary

### Στοιχεία της έρευνας

- Ετήσια έρευνα μέσω ερωτηματολογίου
- Ερευνώμενες Καλύψεις Υγείας: Εξωνοσοκομειακή και Νοσοκομειακή
- Ερευνώμενες Γραμμές Εργασιών: Ατομικές και Ομαδικές Ασφαλίσεις
- Ερευνώμενοι Κλάδοι:
  - Ασφαλίσεις Ζωής, Κλάδος Ι.3 – Συμπληρωματικές Ασφαλίσεις Ζωής
  - Ασφαλίσεις κατά Ζημιών, Κλάδος 2 - Ασθένειες
- Σύγκριση παραγωγής ίδιων επιχειρήσεων με αντίστοιχη ετών 2019-2023
- Πηγή: ετήσιες δηλώσεις των ασφαλιστικών επιχειρήσεων, οι οποίες δεν έχουν ελεγχθεί από ορκωτούς ελεγκτές

### Συμμετοχή στην έρευνα

- 17 Ασφαλιστικές Επιχειρήσεις
  - 8 με παραγωγή Υγείας στον Κλάδο Ζωής Ι.3 – Συμπληρωματικές Ασφαλίσεις και στον Κλάδο 2- Ασθένειες των Ασφαλίσεων κατά Ζημιών
  - 4 με παραγωγή Υγείας στον Κλάδο Ζωής Ι.3 – Συμπληρωματικές Ασφαλίσεις
  - 5 με παραγωγή Υγείας στον Κλάδο 2 – Ασθένειες των Ασφαλίσεων κατά Ζημιών
  - 17 με δραστηριότητα στις Ατομικές Ασφαλίσεις
  - 15 με δραστηριότητα στις Ομαδικές Ασφαλίσεις

### Ευρήματα της έρευνας

	2023	vs 2022
Σύνολο Παραγωγής Ασφαλίσεων Υγείας (€)	1.047.417.668	10%
Σύνολο Παραγωγής Κλάδου Ι.3 Ασφαλίσεων Ζωής (€)	506.646.048	-2%
Σύνολο Παραγωγής Κλάδου 2. Ασφαλίσεων κατά Ζημιών (€)	540.771.620	23%
Σύνολο Παραγωγής Ατομικών Ασφαλίσεων (€)	777.946.702	9%
Σύνολο Παραγωγής Ομαδικών Ασφαλίσεων (€)	269.470.966	11%

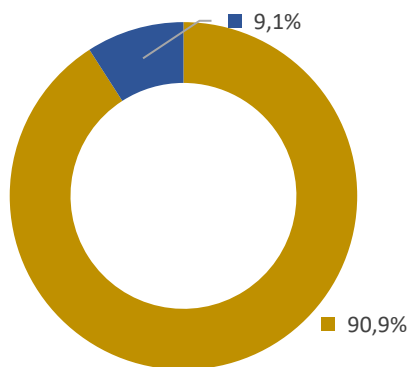
Η Επιτροπή Υγείας της ΕΑΕΕ, λαμβάνοντας υπόψη τις ανάγκες της καλύτερης δυνατής πληροφόρησης των ασφαλιστικών επιχειρήσεων που δραστηριοποιούνται στις ασφαλίσσεις Υγείας, επανέλαβε για μία ακόμη χρονιά την ετήσια συλλογή στατιστικών στοιχείων που αφορούν στις **καλύψεις εξω-νοσοκομειακή και νοσοκομειακή**.

Στο πλαίσιο αυτό απέστειλε στις ασφαλιστικές επιχειρήσεις – μέλη ειδικό ερωτηματολόγιο εστιάζοντας στην καταγραφή των μεγεθών της εγγεγραμμένης παραγωγής ασφαλίσεων του έτους 2023, υπό το πρίσμα του αναλαμβανομένου κινδύνου. Ειδικότερα, το ερωτηματολόγιο:

- Διαχωρίζει τις ασφαλίσσεις Υγείας κατά τη γραμμή εργασιών σε ατομικές και ομαδικές
- Καταγράφει την παραγωγή Υγείας με βάση τον Κλάδο στον οποίο εγγράφεται (Κλάδος 1.3- Συμπληρωματικές Ασφαλίσσεις Ζωής και Κλάδος 2. - Ασθένειες των Γενικών Ασφαλίσεων)

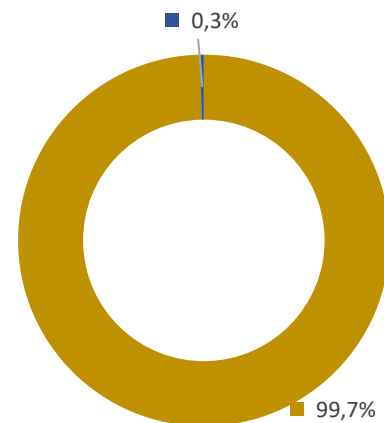
Ειδικότερα, στην έρευνα του 2023, με ημερομηνία αναφοράς την 31/12, περιλαμβάνονται τα στοιχεία 17 ασφαλιστικών επιχειρήσεων με καθεστώς εγκατάστασης. Σύμφωνα με τα διαθέσιμα στην ΕΑΕΕ στοιχεία της ασφαλιστικής αγοράς που αφορούσαν το ίδιο έτος, οι 17 συμμετέχουσες στην έρευνα επιχειρήσεις, συνεισέφεραν στη συνολική παραγωγή ασφαλίσεων (όλες οι καλύψεις, περιλαμβανομένων και των δικαιωμάτων) του Κλάδου 1.3 - Συμπληρωματικών Ασφαλίσεων Ζωής το 90,9% και το 99,7% στις Ασφαλίσσεις του Κλάδου 2 - Ασθενειών των Ασφαλίσεων κατά Ζημιών.

**Γράφημα 1: Ασφαλίσσεις Ζωής - Κλάδος 1 (όλες οι καλύψεις) Συνολική Παραγωγή 2023**



■ Δείγμα έρευνας: 17 εταιρίες  
■ Λοιπές εταιρίες

**Γράφημα 2: Γενικές Ασφαλίσσεις - Κλάδος 2-Ασθένειες (όλες οι καλύψεις) Συνολική Παραγωγή 2023**



■ Δείγμα έρευνας: 17 εταιρίες  
■ Λοιπές εταιρίες

Το σύνολο των συμμετεχουσών εταιριών (17) δραστηριοποιήθηκε στις ατομικές ασφαλίσεις Υγείας, ενώ 15 από αυτές και στις ομαδικές. Συνοπτικά, τα ακριβή μεγέθη της παραγωγής ασφαλίσεων που κατέγραψαν οι συγκεκριμένες εταιρίες κατά το έτος 2023 αποτυπώνονται στον κατωτέρω πίνακα.

**Πίνακας 1 : Καλύψεις: Εξω-νοσοκομειακή & Νοσοκομειακή**

2023 Καλύψεις: Εξω-νοσοκομειακή & νοσοκομειακή	Ατομικές Ασφαλίσεις 17 Εταιρίες	Ομαδικές Ασφαλίσεις 15 Εταιρίες	Σύνολο
Ασφάλιστρα εγγεγραμμένα (€)	777.946.702	269.470.966	1.047.417.668

Επισημαίνεται ότι τα δεδομένα, τα οποία χρησιμοποιήθηκαν στην παρούσα έκθεση, προήλθαν από εξειδικευμένο ερωτηματολόγιο που κλήθηκαν να απαντήσουν οι ασφαλιστικές επιχειρήσεις – μέλη και δεν έχουν ελεγχθεί από ορκωτούς ελεγκτές.

Η παρούσα αναφορά καταγράφει αθροιστικά τις απαντήσεις τους για το σύνολο του 2023 ενώ στα περιεχόμενα συγκριτικά γραφήματα και πίνακες παρατίθενται τα αντίστοιχα ευρήματα των προηγούμενων ετών, με ημερομηνία αναφοράς την 31/12 κάθε έτους. Επισημαίνεται ότι, ειδικά σε ό,τι αφορά την έρευνα του 2023, το δείγμα των εταιριών, αυξήθηκε κατά μία εταιρία, η οποία συμμετείχε για πρώτη φορά στην έρευνα. Παρά αυτή τη διεύρυνση του δείγματος, η συγκρισιμότητα του 2023 προς τα προηγούμενα έτη δεν επηρεάζεται, δεδομένης της μικρής δραστηριότητας της εταιρίας, που απέστειλε στοιχεία για πρώτη φορά, στις ασφαλίσεις υγείας και, επομένως, της αντίστοιχης ιδιαίτερα μικρής συνεισφοράς της στη συνολική παραγωγή υγείας.

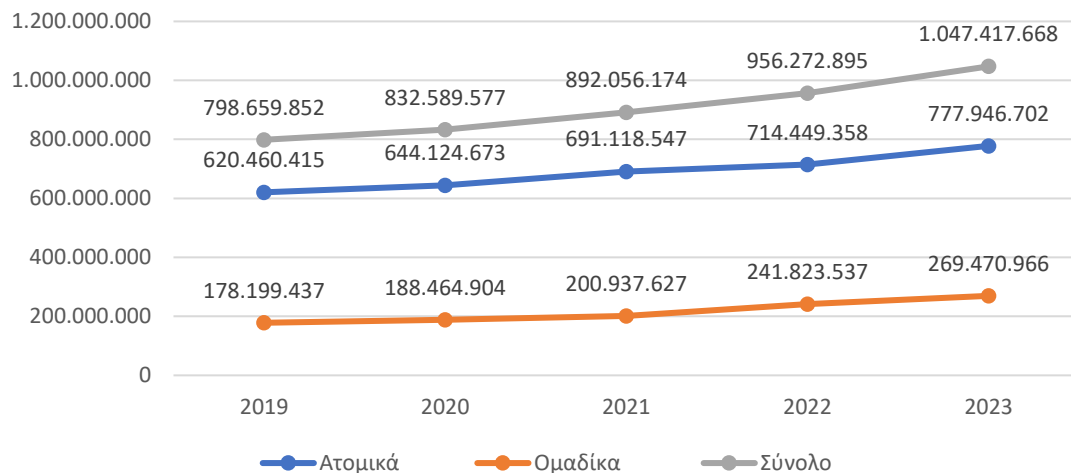
## Βασικά Ευρήματα της Έρευνας

Από την επεξεργασία των απαντήσεων στο ερωτηματολόγιο του έτους 2023 προκύπτουν τα ακόλουθα.

### A. Παραγωγή Ασφαλίσεων Υγείας

Η συνολική παραγωγή ασφαλίσεων Υγείας, που αφορούν ειδικά σε νοσοκομειακές και εξωνοσοκομειακές καλύψεις, των ασφαλιστικών εταιριών που συμμετείχαν στην έρευνα, ξεπέρασε τα € 1.047 εκατομμύρια το 2023, σημειώνοντας αύξηση 10% σε σχέση με το προηγούμενο έτος. Όπως αποτυπώνεται και στο γράφημα 3 και τον πίνακα 2, η αύξηση αυτή προέκυψε ως αποτέλεσμα ποσοστιαίας αύξησης 9% των ατομικών ασφαλίσεων, που αντιστοιχούν στο 74% των συνολικά εγγεγραμμένων ασφαλίσεων Υγείας, καθώς και της αύξησης 11% των ομαδικών ασφαλίσεων, οι οποίες αντιστοιχούν στο υπόλοιπο 26% της παραγωγής Υγείας του 2023.

Γράφημα 3: Εγγεγραμμένα Ασφάλιστρα 2019 - 2023



Πίνακας 2: Ποσοστιαία Μεταβολή Εγγεγραμμένων Ασφαλίσεων

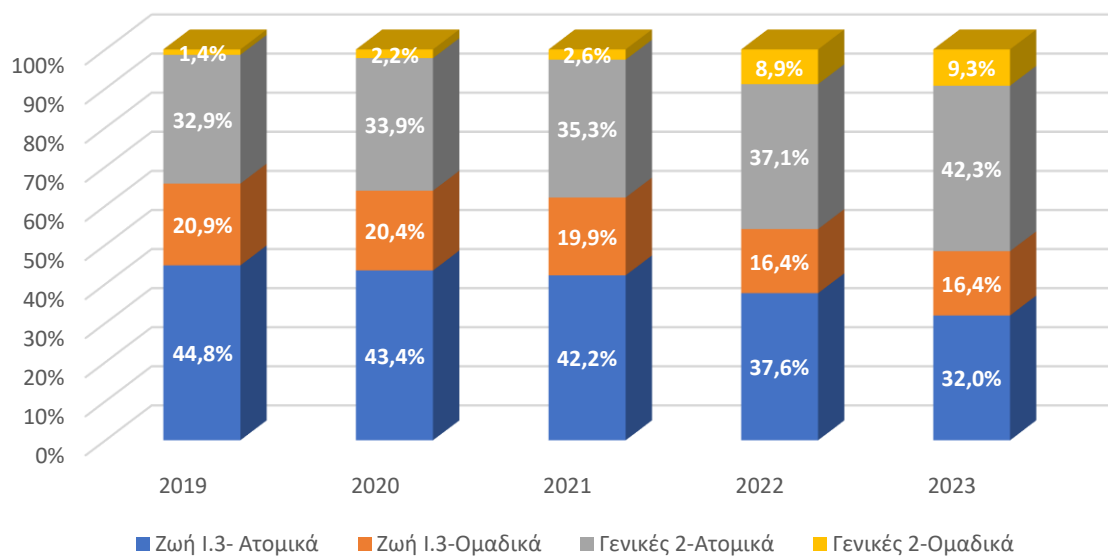
Ποσοστιαία Μεταβολή Εγγεγραμμένων Ασφαλίσεων 2023 vs 2022 (2022 vs 2021)	Ατομικές Ασφαλίσεις	Ομαδικές Ασφαλίσεις	Συνολικά
Ασφάλιστρα εγγεγραμμένα	9% (3%)	11% (10%)	10% (7%)

## B. Εγγεγραμμένα Ασφάλιστρα Υγείας ανά Κλάδο Ασφάλισης

Περαιτέρω, από τις 17 συμμετέχουσες στην έρευνα επιχειρήσεις, οι 8 έγραψαν παραγωγή Υγείας τόσο στις Ασφαλίσεις Ζωής (Κλάδος Ι.3 – Συμπληρωματικές Ασφαλίσεις), όσο και στις Ασφαλίσεις κατά Ζημιών (Κλάδος 2 - Ασθένειες), οι 4 μόνο στις Ασφαλίσεις Ζωής και οι 5 μόνο στις Ασφαλίσεις κατά Ζημιών (Γενικές Ασφαλίσεις).

Η ακριβής κατανομή των εγγεγραμμένων ασφαλιστρών Υγείας, ανά γραμμή εργασιών (ατομικές και ομαδικές) και ανά Κλάδο Ασφάλισης, αποτυπώνεται στο κατωτέρω γράφημα 4 και τον ακόλουθο πίνακα 3.

**Γράφημα 4: Εγγεγραμμένα Ασφάλιστρα ανά Κλάδο Ασφάλισης (Ζωής Ι.3 & Γενικών 2)**



**Πίνακας 3: Εγγεγραμμένα Ασφάλιστρα ανά Κλάδο**

Κλάδος Ασφάλισης & Γραμμή Εργασιών	Εγγεγραμμένα Ασφάλιστρα ανά Κλάδο– Απόλυτες Τιμές (€)				
	2019	2020	2021	2022	2023
<b>Ζωή Ι.3- Ατομικά</b>	357.418.446	361.754.363	376.439.044	359.908.611	334.553.385
<b>Ζωή Ι.3-Ομαδικά</b>	167.148.652	169.954.469	177.552.896	156.935.233	172.092.663
<b>Γενικές 2-Ατομικά</b>	263.041.969	282.370.310	314.679.503	354.540.747	443.393.317
<b>Γενικές 2-Ομαδικά</b>	11.050.785	18.510.435	23.384.731	84.888.304	97.378.303

### Γ. Συνεισφορά Παραγωγής Υγείας στις Ασφαλίσεις Ζωής

Ιδιαίτερο ενδιαφέρον διαθέτει η συνεισφορά της παραγωγής των ατομικών και ομαδικών ασφαλίσεων Υγείας που εγγράφονται στον Κλάδο I.3 ως συμπληρωματικές ασφαλίσεις (riders) στις Ασφαλίσεις Ζωής επί του συνόλου της παραγωγής των Ασφαλίσεων Ζωής (όλοι οι Κλάδοι), η οποία, όπως αποτυπώνεται και στο ακόλουθο γράφημα 5, για το έτος 2023 ισούται με 20%, προερχόμενο κατά το 13,2% από τις ατομικές ασφαλίσεις υγείας και 6,8% από τις ομαδικές.

Γράφημα 5: Συνεισφορά Παραγωγής Υγείας στις Ασφαλίσεις Ζωής

