



ΔΗΜΟΓΡΑΦΙΑ ΕΠΙΧΕΙΡΗΣΕΩΝ 2022

Η Ελληνική Στατιστική Αρχή (ΕΛΣΤΑΤ) ανακοινώνει στοιχεία για τη δημογραφία των επιχειρήσεων στο σύνολο της χώρας και ειδικότερα για τις ενεργές επιχειρήσεις, για τις γεννήσεις επιχειρήσεων, για τους θανάτους επιχειρήσεων, για τις επιχειρήσεις υψηλής ανάπτυξης και για τις νεαρές επιχειρήσεις υψηλής ανάπτυξης (γαζέλες), για το έτος 2022. Επίσης, για πρώτη φορά τα στοιχεία για τη δημογραφία των επιχειρήσεων παρουσιάζονται και σε περιφερειακό επίπεδο.

Τα στατιστικά στοιχεία για τη δημογραφία των επιχειρήσεων παρέχουν πληροφορίες σχετικά με τις οικονομικές δραστηριότητες στις οποίες συγκεντρώνονται οι νεοσύστατες επιχειρήσεις και οι επιχειρήσεις υψηλής ανάπτυξης, και τους πόρους που διαθέτουν σε όρους ανθρώπινου δυναμικού, καθώς και πληροφορίες σχετικά με την επίδραση των θανάτων επιχειρήσεων στην απασχόληση και τους τομείς δραστηριότητας που ταξινομούνται οι θανούσες επιχειρήσεις. Για κάθε δημογραφικό γεγονός επιχειρήσεων υπάρχουν πληροφορίες και για την απασχόληση, προκειμένου να είναι εφικτό να ποσοτικοποιηθεί η σημαντικότητά τους και να αναχθεί στο πλαίσιο της αγοράς εργασίας.

Ειδικότερα, η ΕΛΣΤΑΤ ανακοινώνει για το έτος αναφοράς 2022, στοιχεία:

- Για το πλήθος και τη συνολική απασχόληση των ενεργών επιχειρήσεων, των γεννήσεων επιχειρήσεων και των θανάτων επιχειρήσεων, κατά τομέα οικονομικής δραστηριότητας της Στατιστικής Ταξινόμησης των Οικονομικών Δραστηριοτήτων (NACE Αναθ. 2) και κατά τάξη μεγέθους του αριθμού των μισθωτών ή κατά κατηγορία Νομικής Μορφής της επιχείρησης.
- Για το πλήθος και τη μισθωτή απασχόληση των επιχειρήσεων υψηλής ανάπτυξης και των νεαρών επιχειρήσεων υψηλής ανάπτυξης¹, κατά τομέα οικονομικής δραστηριότητας της Στατιστικής Ταξινόμησης των Οικονομικών Δραστηριοτήτων (NACE Αναθ. 2).
- Για το πλήθος των ενεργών επιχειρήσεων, των γεννήσεων και των θανάτων επιχειρήσεων και των επιχειρήσεων υψηλής ανάπτυξης κατά Περιφέρεια της Ελλάδας.

Πληροφορίες για μεθοδολογικά θέματα:

Διεύθυνση Στατιστικών Επιχειρήσεων
Τμήμα Μητρώων και Μεγάλων Επιχειρήσεων
Προϊσταμένη του Τμήματος: Αδαμαντία Γεωργοστάθη
Τηλ.: 213 135 2043
E-mail: a.georgostathi@statistics.gr

Πληροφορίες για παροχή δεδομένων:

Τηλ.: 213 135 2022, 2308, 2310
E-mail: data.dissem@statistics.gr

¹ Ο ορισμός των επιχειρήσεων υψηλής ανάπτυξης και των νεαρών επιχειρήσεων υψηλής ανάπτυξης δίνεται στην ενότητα «[Μεθοδολογικές Σημειώσεις](#)», σελίδα 13.

Πλήθος και αριθμός απασχολούμενων ατόμων των Ενεργών επιχειρήσεων, των Γεννήσεων επιχειρήσεων και των Θανάτων επιχειρήσεων, 2022 (Πίνακες 1, 2 και 3)

Ο αριθμός των ενεργών επιχειρήσεων², το έτος 2022, ανήλθε σε 917.441 με συνολική απασχόληση 3.408.054 άτομα. Από τις 917.441 ενεργές επιχειρήσεις, οι 693.076 ήταν ατομικές επιχειρήσεις και οι 564.941 δεν απασχολούσαν μισθωτούς.

Οι τομείς με το μεγαλύτερο πλήθος ενεργών επιχειρήσεων ήταν το χονδρικό και λιανικό εμπόριο με 225.809 επιχειρήσεις, οι οποίες αποτελούν το 24,6% του συνόλου των ανωτέρω επιχειρήσεων, οι επαγγελματικές, επιστημονικές και τεχνικές δραστηριότητες με 156.365 επιχειρήσεις, οι οποίες αποτελούν το 17,0% και ακολουθούν οι δραστηριότητες υπηρεσιών παροχής καταλύματος και εστίασης με 109.681 επιχειρήσεις που αντιστοιχούν σε ποσοστό 12,0%.

Ο αριθμός των γεννήσεων επιχειρήσεων², το έτος 2022, ανήλθε σε 90.224 με συνολική απασχόληση 230.606 άτομα. Από τις 90.224 γεννηθείσες επιχειρήσεις, οι 59.465 ήταν ατομικές επιχειρήσεις και οι 72.574 δεν απασχολούσαν μισθωτούς.

Οι τομείς με το μεγαλύτερο πλήθος γεννήσεων επιχειρήσεων ήταν οι επαγγελματικές, επιστημονικές και τεχνικές δραστηριότητες με 16.271 επιχειρήσεις (18,0%), το χονδρικό και λιανικό εμπόριο με 14.641 επιχειρήσεις (16,2%) και ακολουθούν οι δραστηριότητες υπηρεσιών παροχής καταλύματος και εστίασης με 10.784 επιχειρήσεις (12,0%).

Ο αριθμός των θανάτων επιχειρήσεων², το έτος 2022, ανήλθε σε 28.214 με συνολική απασχόληση 40.848 άτομα. Από τις 28.214 θανούσες επιχειρήσεις, οι 25.735 ήταν ατομικές επιχειρήσεις και οι 21.692 δεν απασχολούσαν μισθωτούς.

Οι τομείς με το μεγαλύτερο πλήθος θανάτων επιχειρήσεων ήταν το χονδρικό και λιανικό εμπόριο με 7.852 επιχειρήσεις (27,8%), οι δραστηριότητες υπηρεσιών παροχής καταλύματος και εστίασης με 5.402 επιχειρήσεις (19,1%) και οι επαγγελματικές, επιστημονικές και τεχνικές δραστηριότητες με 3.980 επιχειρήσεις (14,1%).

1. ΕΝΕΡΓΕΣ ΕΠΙΧΕΙΡΗΣΕΙΣ

1.1. Τομείς Οικονομικής Δραστηριότητας ανά Τάξη Μεγέθους του Αριθμού των Μισθωτών της επιχείρησης (Πίνακας 1)

Οι τομείς οικονομικής δραστηριότητας στους οποίους καταγράφηκε το μεγαλύτερο πλήθος ενεργών επιχειρήσεων ανά Τάξη Μεγέθους του Αριθμού των Μισθωτών είναι:

- **Χωρίς Μισθωτό:** Επαγγελματικές, Επιστημονικές και Τεχνικές Δραστηριότητες, με 125.019 ενεργές επιχειρήσεις.
- **1-4 Μισθωτοί:** Χονδρικό και Λιανικό Εμπόριο, Επισκευή Μηχανοκίνητων Οχημάτων και Μοτοσυκλετών, με 84.406 ενεργές επιχειρήσεις.
- **5-9 Μισθωτοί:** Δραστηριότητες Υπηρεσιών Παροχής Καταλύματος και Υπηρεσιών Εστίασης, με 13.915 ενεργές επιχειρήσεις.
- **10 Μισθωτοί και περισσότεροι:** Δραστηριότητες Υπηρεσιών Παροχής Καταλύματος και Υπηρεσιών Εστίασης, με 15.647 ενεργές επιχειρήσεις.

1.2. Τομείς Οικονομικής Δραστηριότητας ανά κατηγορία Νομικής Μορφής της επιχείρησης (Πίνακες 3, 4)

Οι τομείς οικονομικής δραστηριότητας στους οποίους καταγράφηκε το μεγαλύτερο πλήθος ενεργών επιχειρήσεων ανά κατηγορία Νομικής Μορφής είναι:

- **Ατομικές επιχειρήσεις:** Χονδρικό και Λιανικό Εμπόριο, Επισκευή Μηχανοκίνητων Οχημάτων και Μοτοσυκλετών, με 164.305 ενεργές επιχειρήσεις και 289.486 απασχολούμενους.
- **Κεφαλαιουχικές επιχειρήσεις:** Χονδρικό και Λιανικό Εμπόριο, Επισκευή Μηχανοκίνητων Οχημάτων και Μοτοσυκλετών, με 21.721 ενεργές επιχειρήσεις και 325.661 απασχολούμενους.
- **Προσωπικές επιχειρήσεις:** Χονδρικό και Λιανικό Εμπόριο, Επισκευή Μηχανοκίνητων Οχημάτων και Μοτοσυκλετών, με 39.783 ενεργές επιχειρήσεις και 200.020 απασχολούμενους.

² Οι οικονομικές δραστηριότητες που καλύπτονται στη δημογραφία επιχειρήσεων είναι οι τομείς Β έως Ν και Ο έως Ρ και οι κλάδοι Σ95 και Σ96.

2. ΓΕΝΝΗΣΕΙΣ ΕΠΙΧΕΙΡΗΣΕΩΝ

2.1. Τομείς Οικονομικής Δραστηριότητας ανά Τάξη Μεγέθους του Αριθμού των Μισθωτών της επιχείρησης (Πίνακας 1)

Οι τομείς οικονομικής δραστηριότητας στους οποίους καταγράφηκε το μεγαλύτερο πλήθος γεννήσεων επιχειρήσεων ανά Τάξη Μεγέθους του Αριθμού των Μισθωτών είναι:

- **Χωρίς Μισθωτό:** Επαγγελματικές, Επιστημονικές και Τεχνικές Δραστηριότητες, με 15.199 γεννήσεις επιχειρήσεων.
- **1-4 Μισθωτοί:** Δραστηριότητες Υπηρεσιών Παροχής Καταλύματος και Υπηρεσιών Εστίασης, με 3.538 γεννήσεις επιχειρήσεων.
- **5-9 Μισθωτοί:** Δραστηριότητες Υπηρεσιών Παροχής Καταλύματος και Υπηρεσιών Εστίασης, με 1.054 γεννήσεις επιχειρήσεων.
- **10 Μισθωτοί και περισσότεροι:** Δραστηριότητες Υπηρεσιών Παροχής Καταλύματος και Υπηρεσιών Εστίασης, με 953 γεννήσεις επιχειρήσεων.

2.2. Τομείς Οικονομικής Δραστηριότητας ανά κατηγορία Νομικής Μορφής της επιχείρησης (Πίνακες 3, 4)

Οι τομείς οικονομικής δραστηριότητας στους οποίους καταγράφηκε το μεγαλύτερο πλήθος γεννήσεων επιχειρήσεων ανά κατηγορία Νομικής Μορφής είναι:

- **Ατομικές επιχειρήσεις:** Επαγγελματικές, Επιστημονικές και Τεχνικές Δραστηριότητες, με 12.931 γεννήσεις επιχειρήσεων και 10.679 απασχολούμενους.
- **Κεφαλαιουχικές επιχειρήσεις:** Χονδρικό και Λιανικό Εμπόριο, Επισκευή Μηχανοκίνητων Οχημάτων και Μοτοσυκλετών, με 2.823 γεννήσεις επιχειρήσεων και 23.834 απασχολούμενους.
- **Προσωπικές επιχειρήσεις:** Δραστηριότητες Υπηρεσιών Παροχής Καταλύματος και Υπηρεσιών Εστίασης, με 2.660 γεννήσεις επιχειρήσεων και 17.087 απασχολούμενους.

3. ΘΑΝΑΤΟΙ ΕΠΙΧΕΙΡΗΣΕΩΝ

3.1. Τομείς Οικονομικής Δραστηριότητας ανά Τάξη Μεγέθους του Αριθμού των Μισθωτών της επιχείρησης (Πίνακας 1)

Οι τομείς οικονομικής δραστηριότητας στους οποίους καταγράφηκε το μεγαλύτερο πλήθος θανάτων επιχειρήσεων ανά Τάξη Μεγέθους του Αριθμού των Μισθωτών είναι:

- **Χωρίς Μισθωτό:** Χονδρικό και Λιανικό Εμπόριο, Επισκευή Μηχανοκίνητων Οχημάτων και Μοτοσυκλετών, με 5.996 θανάτους επιχειρήσεων.
- **1-4 Μισθωτοί:** Δραστηριότητες Υπηρεσιών Παροχής Καταλύματος και Υπηρεσιών Εστίασης, με 1.889 θανάτους επιχειρήσεων.
- **5-9 Μισθωτοί:** Δραστηριότητες Υπηρεσιών Παροχής Καταλύματος και Υπηρεσιών Εστίασης, με 278 θανάτους επιχειρήσεων.
- **10 Μισθωτοί και περισσότεροι:** Δραστηριότητες Υπηρεσιών Παροχής Καταλύματος και Υπηρεσιών Εστίασης, με 117 θανάτους επιχειρήσεων.

3.2. Τομείς Οικονομικής Δραστηριότητας ανά κατηγορία Νομικής Μορφής της επιχείρησης (Πίνακες 3, 4)

Οι τομείς οικονομικής δραστηριότητας στους οποίους καταγράφηκε το μεγαλύτερο πλήθος θανάτων επιχειρήσεων ανά κατηγορία Νομικής Μορφής είναι:

- **Ατομικές επιχειρήσεις:** Χονδρικό και Λιανικό Εμπόριο, Επισκευή Μηχανοκίνητων Οχημάτων και Μοτοσυκλετών, με 7.071 θανάτους επιχειρήσεων και 8.089 απασχολούμενους.
- **Κεφαλαιουχικές επιχειρήσεις:** Χονδρικό και Λιανικό Εμπόριο, Επισκευή Μηχανοκίνητων Οχημάτων και Μοτοσυκλετών, με 103 θανάτους επιχειρήσεων και 108 απασχολούμενους.
- **Προσωπικές επιχειρήσεις:** Χονδρικό και Λιανικό Εμπόριο, Επισκευή Μηχανοκίνητων Οχημάτων και Μοτοσυκλετών, με 678 θανάτους επιχειρήσεων και 1.655 απασχολούμενους.

4. ΕΠΙΧΕΙΡΗΣΕΙΣ ΥΨΗΛΗΣ ΑΝΑΠΤΥΞΗΣ ΚΑΙ ΝΕΑΡΕΣ ΕΠΙΧΕΙΡΗΣΕΙΣ ΥΨΗΛΗΣ ΑΝΑΠΤΥΞΗΣ (ΓΑΖΕΛΕΣ) **(Πίνακας 5)**

Με βάση τους στατιστικούς ορισμούς που εφαρμόζονται:

- ως επιχειρήσεις υψηλής ανάπτυξης για το έτος 2022 προσδιορίζονται αυτές που απασχολούσαν 10 μισθωτούς κατά το έτος 2019 και είχαν μέση ετήσια αύξηση του αριθμού των μισθωτών άνω του 10% ετησίως, για την περίοδο 2019 - 2022.
- ως νεαρές επιχειρήσεις υψηλής ανάπτυξης (γαζέλες) για το έτος 2022 προσδιορίζονται οι επιχειρήσεις που είχαν συσταθεί εντός του 2017 ή 2018, απασχολούσαν 10 μισθωτούς κατά το έτος 2019 και είχαν μέση ετήσια αύξηση του αριθμού των μισθωτών άνω του 10% ετησίως, για την περίοδο 2019 - 2022.

Ο αριθμός των επιχειρήσεων υψηλής ανάπτυξης, το 2022 ανήλθε σε 5.613 επιχειρήσεις με 333.548 μισθωτούς.

Το μεγαλύτερο πλήθος των επιχειρήσεων με υψηλό ρυθμό ανάπτυξης καταγράφηκε στον τομέα Δραστηριότητες Υπηρεσιών Παροχής Καταλύματος και Υπηρεσιών Εστίασης, με 1.464 επιχειρήσεις, οι οποίες αποτελούν το 26,1% του συνόλου των ανωτέρω επιχειρήσεων και 58.366 μισθωτούς, με τους τομείς του Χονδρικού και Λιανικού Εμπορίου, Επισκευής Μηχανοκίνητων Οχημάτων και Μοτοσυκλετών, με 1.114 επιχειρήσεις (19,8%) και 57.104 μισθωτούς και της Μεταποίησης με 725 επιχειρήσεις (12,9%) και 48.532 μισθωτούς, να ακολουθούν.

Ο αριθμός των νεαρών επιχειρήσεων υψηλής ανάπτυξης, το 2022 ανήλθε σε 797 επιχειρήσεις με 37.337 μισθωτούς.

Το μεγαλύτερο πλήθος των νεαρών επιχειρήσεων με υψηλό ρυθμό ανάπτυξης (γαζέλες) καταγράφηκε στον τομέα Δραστηριότητες Υπηρεσιών Παροχής Καταλύματος και Υπηρεσιών Εστίασης, με 324 επιχειρήσεις, οι οποίες αποτελούν το 40,7% του συνόλου των ανωτέρω επιχειρήσεων και 11.056 μισθωτούς, με τους τομείς του Χονδρικού και Λιανικού Εμπορίου, Επισκευής Μηχανοκίνητων Οχημάτων και Μοτοσυκλετών, με 101 επιχειρήσεις (12,7%) και 3.462 μισθωτούς και της Εκπαίδευσης με 58 επιχειρήσεις (7,3%) και 2.226 μισθωτούς, να ακολουθούν.

5. ΕΝΕΡΓΕΣ ΕΠΙΧΕΙΡΗΣΕΙΣ, ΓΕΝΝΗΣΕΙΣ ΚΑΙ ΘΑΝΑΤΟΙ ΕΠΙΧΕΙΡΗΣΕΩΝ ΚΑΙ ΕΠΙΧΕΙΡΗΣΕΙΣ ΥΨΗΛΗΣ ΑΝΑΠΤΥΞΗΣ, ΚΑΤΑ ΠΕΡΙΦΕΡΕΙΑ ΤΗΣ ΕΛΛΑΔΑΣ (Πίνακας 6)

Οι Περιφέρειες στις οποίες καταγράφηκε το μεγαλύτερο ποσοστό ενεργών επιχειρήσεων είναι:

- Περιφέρεια Αττικής, 38,68%.
- Περιφέρεια Κεντρικής Μακεδονίας, 16,05%.

Οι Περιφέρειες στις οποίες καταγράφηκε το μεγαλύτερο ποσοστό γεννήσεων επιχειρήσεων προς το πλήθος των ενεργών επιχειρήσεων της ίδιας Περιφέρειας είναι:

- Περιφέρεια Αττικής, 11,28%.
- Περιφέρεια Νοτίου Αιγαίου, 10,0%.

Οι Περιφέρειες στις οποίες καταγράφηκε το μεγαλύτερο ποσοστό θανάτων επιχειρήσεων προς το πλήθος των ενεργών επιχειρήσεων της ίδιας Περιφέρειας είναι:

- Περιφέρεια Δυτικής Μακεδονίας 4,11%.
- Περιφέρεια Κεντρικής Μακεδονίας, 3,92%.

Οι Περιφέρειες στις οποίες καταγράφηκε το μεγαλύτερο ποσοστό επιχειρήσεων υψηλής ανάπτυξης προς το πλήθος των ενεργών επιχειρήσεων της ίδιας Περιφέρειας είναι:

- Περιφέρεια Αττικής, 0,74%.
- Περιφέρεια Κρήτης, 0,65%.

Πίνακας 1: Πλήθος ενεργών επιχειρήσεων, γεννήσεων και θανάτων επιχειρήσεων, κατά οικονομική δραστηριότητα (NACE Αναθ. 2) και κατά τάξη μεγέθους του αριθμού των μισθωτών, για το έτος αναφοράς 2022

ΟΙΚΟΝΟΜΙΚΗ ΔΡΑΣΤΗΡΙΟΤΗΤΑ	ΤΑΞΗ ΜΕΓΕΘΟΥΣ ΤΟΥ ΑΡΙΘΜΟΥ ΤΩΝ ΜΙΣΘΩΤΩΝ																	
	Πλήθος ενεργών επιχειρήσεων						Πλήθος γεννήσεων επιχειρήσεων						Πλήθος θανάτων επιχειρήσεων					
	0	1-4	5-9	≥10	Σύνολο	%	0	1-4	5-9	≥10	Σύνολο	%	0	1-4	5-9	≥10	Σύνολο	%
Β: Ορυχεία και Λατομεία	277	155	50	70	552	0,1	23	x	x	0	29	0,0	x	x	0	0	4	0,0
Γ: Μεταποίηση	28.377	19.542	4.203	5.292	57.414	6,3	2.934	688	104	116	3.842	4,3	1.080	353	11	7	1.451	5,1
Δ: Παροχή Ηλεκτρικού Ρεύματος, Φυσικού Αερίου, Ατμού και Κλιματισμού	10.253	1.801	103	75	12.232	1,3	2.058	84	x	x	2.149	2,4	93	18	0	0	111	0,4
Ε: Παροχή Νερού. Επεξεργασία Λυμάτων, Διαχείριση Αποβλήτων και Δραστηριότητες Εξυγίανσης	992	677	133	217	2.019	0,2	149	x	6	x	192	0,2	x	x	0	0	43	0,2
ΣΤ: Κατασκευές	50.652	15.105	2.576	2.271	70.604	7,7	7.032	866	98	57	8.053	8,9	964	109	9	3	1.085	3,8
Ζ: Χονδρικό και Λιανικό Εμπόριο, Επισκευή Μηχανοκίνητων Οχημάτων και Μοτοσυκλετών	120.132	84.406	12.376	8.895	225.809	24,6	10.972	3.307	226	136	14.641	16,2	5.996	1.793	47	16	7.852	27,8
Η: Μεταφορά και Αποθήκευση	45.689	15.087	1.668	1.814	64.258	7,0	6.232	762	57	38	7.089	7,9	1.619	271	6	0	1.896	6,7
Θ: Δραστηριότητες Υπηρεσιών Παροχής Καταλύματος και Υπηρεσιών Εστίασης	42.814	37.305	13.915	15.647	109.681	12,0	5.239	3.538	1.054	953	10.784	12,0	3.118	1.889	278	117	5.402	19,1
Ι: Ενημέρωση και Επικοινωνία	16.753	4.826	836	1.134	23.549	2,6	4.168	351	16	59	4.594	5,1	704	64	x	x	770	2,7
Κ: Χρηματοπιστωτικές και ασφαλιστικές δραστηριότητες	12.397	3.112	338	329	16.176	1,8	1.271	138	15	41	1.465	1,6	365	x	x	0	401	1,4
Λ: Διαχείριση Ακίνητης Περιουσίας	10.224	3.307	384	350	14.265	1,6	2.823	366	25	19	3.233	3,6	124	x	x	0	150	0,5
Μ: Επαγγελματικές, Επιστημονικές και Τεχνικές Δραστηριότητες	125.019	26.658	2.650	2.038	156.365	17,0	15.199	963	50	59	16.271	18,0	3.697	271	6	6	3.980	14,1
Ν: Διοικητικές και Υποστηρικτικές Δραστηριότητες	14.418	8.045	1.399	1.739	25.601	2,8	3.226	610	58	86	3.980	4,4	590	132	x	x	734	2,6
Ο: Εκπαίδευση	12.380	5.084	2.323	3.009	22.796	2,5	2.088	248	106	139	2.581	2,9	670	166	61	38	935	3,3
Π: Δραστηριότητες Σχετικές με την Ανθρώπινη Υγεία και την Κοινωνική Μέριμνα	43.819	15.060	2.243	1.894	63.016	6,9	4.754	462	108	77	5.401	6,0	1.353	133	36	9	1.531	5,4
Ρ: Τέχνες, Διασκέδαση και Ψυχαγωγία	10.594	5.849	1.245	947	18.635	2,0	2.119	411	82	104	2.716	3,0	426	200	23	12	661	2,3
Σ: Άλλες Δραστηριότητες Παροχής Υπηρεσιών	20.151	12.191	1.488	639	34.469	3,8	2.287	x	x	0	3.204	3,6	859	315	29	5	1.208	4,3
Γενικό Σύνολο	564.941	258.210	47.930	46.360	917.441	100,0	72.574	13.632	2.082	1.936	90.224	100,0	21.692	5.786	518	218	28.214	100,0

Σημειώσεις: Από τον τομέα Σ: Άλλες δραστηριότητες παροχής υπηρεσιών, εξαιρούνται οι δραστηριότητες οργανώσεων (NACE Αναθ. 2: 94)

“x”: Τα στοιχεία δεν δημοσιοποιούνται για λόγους στατιστικής εμπιστευτικότητας αναφορικά με την προστασία της ταυτότητας των ερευνώμενων επιχειρήσεων.

Πίνακας 2: Αριθμός απασχολούμενων ατόμων στον πληθυσμό των ενεργών επιχειρήσεων, των γεννήσεων και των θανάτων επιχειρήσεων, κατά οικονομική δραστηριότητα (NACE Αναθ. 2), για το έτος αναφοράς 2022

ΟΙΚΟΝΟΜΙΚΗ ΔΡΑΣΤΗΡΙΟΤΗΤΑ		Αριθμός απασχολούμενων ατόμων στον πληθυσμό των		
Κωδικός NACE Αναθ. 2	ΠΕΡΙΓΡΑΦΗ	Ενεργών επιχειρήσεων	Γεννήσεων επιχειρήσεων	Θανάτων επιχειρήσεων
B	Ορυχεία και Λατομεία	5.686	26	9
Γ	Μεταποίηση	376.079	14.496	1.995
Δ	Παροχή Ηλεκτρικού Ρεύματος, Φυσικού Αερίου, Ατμού και Κλιματισμού	30.345	669	97
E	Παροχή Νερού. Επεξεργασία Λυμάτων, Διαχείριση Αποβλήτων και Δραστηριότητες Εξυγίανσης	16.350	405	46
ΣΤ	Κατασκευές	170.727	8.834	1.155
Z	Χονδρικό και Λιανικό Εμπόριο. Επισκευή Μηχανοκίνητων Οχημάτων και Μοτοσυκλετών	815.167	38.497	9.852
H	Μεταφορά και Αποθήκευση	174.877	8.062	1.834
Θ	Δραστηριότητες Υπηρεσιών Παροχής Καταλύματος και Υπηρεσιών Εστίασης	703.901	52.431	12.219
I	Ενημέρωση και Επικοινωνία	106.273	11.347	813
K	Χρηματοπιστωτικές και ασφαλιστικές δραστηριότητες	71.752	25.452	407
Λ	Διαχείριση Ακίνητης Περιουσίας	27.007	2.989	151
M	Επαγγελματικές, Επιστημονικές και Τεχνικές Δραστηριότητες	276.231	19.809	3.990
N	Διοικητικές και Υποστηρικτικές Δραστηριότητες	169.388	10.667	927
O	Εκπαίδευση	149.623	13.655	2.151
Π	Δραστηριότητες Σχετικές με την Ανθρώπινη Υγεία και την Κοινωνική Μέριμνα	171.847	11.572	2.028
P	Τέχνες, Διασκέδαση και Ψυχαγωγία	65.679	6.556	1.362
Σ	Άλλες Δραστηριότητες Παροχής Υπηρεσιών	77.122	5.139	1.812
Γενικό Σύνολο		3.408.054	230.606	40.848

Σημείωση: Από τον τομέα Σ: Άλλες δραστηριότητες παροχής υπηρεσιών, εξαιρούνται οι δραστηριότητες οργάνωσης (NACE Αναθ. 2: 94)

Πίνακας 3: Πλήθος ενεργών επιχειρήσεων, πλήθος γεννήσεων και θανάτων επιχειρήσεων, κατά οικονομική δραστηριότητα (NACE Αναθ. 2) και κατά νομική μορφή, για το έτος αναφοράς 2022

ΟΙΚΟΝΟΜΙΚΗ ΔΡΑΣΤΗΡΙΟΤΗΤΑ		ΝΟΜΙΚΗ ΜΟΡΦΗ											
		Πλήθος ενεργών επιχειρήσεων				Πλήθος γεννήσεων επιχειρήσεων				Πλήθος θανάτων επιχειρήσεων			
Κωδικός NACE Αναθ. 2	ΠΕΡΙΓΡΑΦΗ	Ατομικές	Κεφαλαιουχικές	Προσωπικές	Σύνολο	Ατομικές	Κεφαλαιουχικές	Προσωπικές	Σύνολο	Ατομικές	Κεφαλαιουχικές	Προσωπικές	Σύνολο
B	Ορυχεία και Λατομεία	175	228	149	552	5	18	6	29	x	0	x	4
Γ	Μεταποίηση	36.533	8.599	12.282	57.414	2.328	884	630	3.842	1.266	22	163	1.451
Δ	Παροχή Ηλεκτρικού Ρεύματος, Φυσικού Αερίου, Ατμού και Κλιματισμού	1.862	5.637	4.733	12.232	196	1.534	419	2.149	43	36	32	111
Ε	Παροχή Νερού. Επεξεργασία Λυμάτων, Διαχείριση Αποβλήτων και Δραστηριότητες Εξυγίανσης	970	638	411	2.019	90	62	40	192	x	3	x	43
ΣΤ	Κατασκευές	52.006	7.227	11.371	70.604	4.874	1.401	1.778	8.053	928	12	145	1.085
Z	Χονδρικό και Λιανικό Εμπόριο. Επισκευή Μηχανοκίνητων Οχημάτων και Μοτοσυκλετών	164.305	21.721	39.783	225.809	9.223	2.823	2.595	14.641	7.071	103	678	7.852
Η	Μεταφορά και Αποθήκευση	52.283	5.722	6.253	64.258	5.606	869	614	7.089	1.731	30	135	1.896
Θ	Δραστηριότητες Υπηρεσιών Παροχής Καταλύματος και Υπηρεσιών Εστίασης	80.028	11.722	17.931	109.681	6.082	2.042	2.660	10.784	4.860	61	481	5.402
Ι	Ενημέρωση και Επικοινωνία	14.967	4.971	3.611	23.549	2.901	927	766	4.594	698	26	46	770
Κ	Χρηματοπιστωτικές και ασφαλιστικές δραστηριότητες	12.719	2.110	1.347	16.176	886	411	168	1.465	379	x	x	401
Λ	Διαχείριση Ακίνητης Περιουσίας	4.284	6.941	3.040	14.265	803	1.761	669	3.233	121	x	x	150
Μ	Επαγγελματικές, Επιστημονικές και Τεχνικές Δραστηριότητες	136.659	10.292	9.414	156.365	12.931	1.901	1.439	16.271	3.839	44	97	3.980
Ν	Διοικητικές και Υποστηρικτικές Δραστηριότητες	15.890	4.239	5.472	25.601	2.384	886	710	3.980	680	12	42	734
Ο	Εκπαίδευση	18.602	1.225	2.969	22.796	2.188	204	189	2.581	861	7	67	935
Π	Δραστηριότητες Σχετικές με την Ανθρώπινη Υγεία και την Κοινωνική Μέριμνα	57.267	2.765	2.984	63.016	4.517	413	471	5.401	1.495	x	x	1.531
Ρ	Τέχνες, Διασκέδαση και Ψυχαγωγία	13.984	1.744	2.907	18.635	1.814	410	492	2.716	605	x	x	661
Σ	Άλλες Δραστηριότητες Παροχής Υπηρεσιών	30.542	875	3.052	34.469	2.637	207	360	3.204	1.122	7	79	1.208
Γενικό Σύνολο		693.076	96.656	127.709	917.441	59.465	16.753	14.006	90.224	25.735	393	2.086	28.214

Σημειώσεις: Από τον τομέα Σ: Άλλες δραστηριότητες παροχής υπηρεσιών, εξαιρούνται οι δραστηριότητες οργανώσεων (NACE Αναθ. 2: 94)

“x”: Τα στοιχεία δεν δημοσιοποιούνται για λόγους στατιστικής εμπιστευτικότητας αναφορικά με την προστασία της ταυτότητας των ερευνώμενων επιχειρήσεων.

Πίνακας 4: Αριθμός απασχολούμενων ατόμων στον πληθυσμό των ενεργών επιχειρήσεων, των γεννήσεων και των θανάτων επιχειρήσεων, κατά οικονομική δραστηριότητα (NACE Αναθ. 2) και κατά νομική μορφή, για το έτος αναφοράς 2022

ΟΙΚΟΝΟΜΙΚΗ ΔΡΑΣΤΗΡΙΟΤΗΤΑ		ΝΟΜΙΚΗ ΜΟΡΦΗ											
		Αριθμός απασχολούμενων ατόμων στον πληθυσμό των											
		Ενεργών επιχειρήσεων				Γεννήσεων επιχειρήσεων				Θανάτων επιχειρήσεων			
Κωδικός NACE Αναθ. 2	ΠΕΡΙΓΡΑΦΗ	Ατομικές	Κεφαλαι- ουχικές	Προσω- πικές	Σύνολο	Ατομικές	Κεφαλαι- ουχικές	Προσω- πικές	Σύνολο	Ατομικές	Κεφαλαι- ουχικές	Προσω- πικές	Σύνολο
B	Ορυχεία και Λατομεία	240	4.849	597	5.686	3	15	8	26	x	0	x	9
Γ	Μεταποίηση	72.301	225.584	78.194	376.079	2.319	10.496	1.681	14.496	1.534	76	385	1.995
Δ	Παροχή Ηλεκτρικού Ρεύματος, Φυσικού Αερίου, Ατμού και Κλιματισμού	2.079	20.613	7.653	30.345	95	502	72	669	31	36	30	97
E	Παροχή Νερού. Επεξεργασία Λυμάτων, Διαχείριση Αποβλήτων και Δραστηριότητες Εξυγίανσης	1.636	12.393	2.321	16.350	83	92	230	405	x	4	x	46
ΣΤ	Κατασκευές	73.519	52.789	44.419	170.727	3.614	2.344	2.876	8.834	893	33	229	1.155
Z	Χονδρικό και Λιανικό Εμπόριο. Επισκευή Μηχανοκίνητων Οχημάτων και Μοτοσυκλετών	289.486	325.661	200.020	815.167	8.796	23.834	5.867	38.497	8.089	108	1.655	9.852
H	Μεταφορά και Αποθήκευση	72.760	79.131	22.986	174.877	5.011	1.844	1.207	8.062	1.658	22	154	1.834
Θ	Δραστηριότητες Υπηρεσιών Παροχής Καταλύματος και Υπηρεσιών Εστίασης	280.422	217.740	205.739	703.901	14.076	21.268	17.087	52.431	9.054	651	2.514	12.219
I	Ενημέρωση και Επικοινωνία	17.616	70.611	18.046	106.273	2.519	7.236	1.592	11.347	673	36	104	813
K	Χρηματοπιστωτικές και ασφαλιστικές δραστηριότητες	15.933	50.026	5.793	71.752	762	24.076	614	25.452	370	x	x	407
Λ	Διαχείριση Ακίνητης Περιουσίας	5.198	14.717	7.092	27.007	568	1.597	824	2.989	111	x	x	151
M	Επαγγελματικές, Επιστημονικές και Τεχνικές Δραστηριότητες	165.027	71.204	40.000	276.231	10.679	6.536	2.594	19.809	3.713	43	234	3.990
N	Διοικητικές και Υποστηρικτικές Δραστηριότητες	33.309	101.473	34.606	169.388	2.350	6.830	1.487	10.667	762	52	113	927
O	Εκπαίδευση	59.382	41.376	48.865	149.623	2.981	8.639	2.035	13.655	1.735	8	408	2.151
Π	Δραστηριότητες Σχετικές με την Ανθρώπινη Υγεία και την Κοινωνική Μέριμνα	92.688	54.906	24.253	171.847	4.571	5.273	1.728	11.572	1.862	x	x	2.028
P	Τέχνες, Διασκέδαση και Ψυχαγωγία	28.425	18.846	18.408	65.679	2.034	2.752	1.770	6.556	1.053	x	x	1.362
Σ	Άλλες Δραστηριότητες Παροχής Υπηρεσιών	55.376	5.673	16.073	77.122	3.206	780	1.153	5.139	1.505	18	289	1.812
Γενικό Σύνολο		1.265.397	1.367.592	775.065	3.408.054	63.667	124.114	42.825	230.606	33.077	1.136	6.635	40.848

Σημειώσεις: Από τον τομέα Σ: Άλλες δραστηριότητες παροχής υπηρεσιών, εξαιρούνται οι δραστηριότητες οργανώσεων (NACE Αναθ. 2: 94)

“x”: Τα στοιχεία δεν δημοσιοποιούνται για λόγους στατιστικής εμπιστευτικότητας αναφορικά με την προστασία της ταυτότητας των ερευνώμενων επιχειρήσεων.

Πίνακας 5: Πλήθος και αριθμός μισθωτών των Επιχειρήσεων Υψηλής Ανάπτυξης και των Νεαρών Επιχειρήσεων Υψηλής Ανάπτυξης (γαζέλες), κατά μονοψήφιο κλάδο οικονομικής δραστηριότητας (NACE Αναθ.2), για το έτος αναφοράς 2022

ΟΙΚΟΝΟΜΙΚΗ ΔΡΑΣΤΗΡΙΟΤΗΤΑ		Επιχειρήσεις Υψηλής Ανάπτυξης ³			Νεαρές Επιχειρήσεις Υψηλής Ανάπτυξης (γαζέλες) ⁴		
Κωδικός NACE Αναθ. 2	Περιγραφή	Πλήθος επιχειρήσεων	%	Αριθμός μισθωτών	Πλήθος επιχειρήσεων	%	Αριθμός μισθωτών
B	Ορυχεία και Λατομεία	12	0,2	402	3	0,4	86
Γ	Μεταποίηση	725	12,9	48.532	38	4,8	1.613
Δ	Παροχή Ηλεκτρικού Ρεύματος, Φυσικού Αερίου, Ατμού και Κλιματισμού	14	0,2	1.893	0	0,0	0
Ε	Παροχή Νερού. Επεξεργασία Λυμάτων, Διαχείριση Αποβλήτων και Δραστηριότητες Εξυγίανσης	38	0,7	2.639	4	0,5	142
ΣΤ	Κατασκευές	344	6,1	16.369	45	5,6	2.243
Z	Χονδρικό και Λιανικό Εμπόριο. Επισκευή Μηχανοκίνητων Οχημάτων και Μοτοσυκλετών	1.114	19,8	57.104	101	12,7	3.462
Η	Μεταφορά και Αποθήκευση	272	4,8	25.081	38	4,8	4.038
Θ	Δραστηριότητες Υπηρεσιών Παροχής Καταλύματος και Υπηρεσιών Εστίασης	1.464	26,1	58.366	324	40,7	11.056
Ι	Ενημέρωση και Επικοινωνία	241	4,3	24.335	41	5,1	3.089
Κ	Χρηματοπιστωτικές και Ασφαλιστικές Επιχειρήσεις	28	0,5	3.194	7	0,9	1.119
Λ	Διαχείριση Ακίνητης Περιουσίας	31	0,6	2.644	4	0,5	92
Μ	Επαγγελματικές, Επιστημονικές και Τεχνικές Δραστηριότητες	338	6,0	20.724	33	4,1	1.565
Ν	Διοικητικές και Υποστηρικτικές Δραστηριότητες	249	4,4	38.215	40	5,0	4.372
Ο	Εκπαίδευση	360	6,4	16.697	58	7,3	2.226
Π	Δραστηριότητες Σχετικές με την Ανθρώπινη Υγεία και την Κοινωνική Μέριμνα	267	4,8	13.516	39	4,9	1.422
Ρ	Τέχνες, Διασκέδαση και Ψυχαγωγία	80	1,4	2.823	14	1,8	612
Σ	Άλλες Δραστηριότητες Παροχής Υπηρεσιών	36	0,6	1.050	8	1,0	200
Γενικό Σύνολο		5.613	100,0	333.584	797	100,0	37.337

Σημείωση: Από τον τομέα Σ: Άλλες δραστηριότητες παροχής υπηρεσιών, εξαιρούνται οι δραστηριότητες οργανώσεων (NACE Αναθ. 2: 94)

³ Ως επιχειρήσεις υψηλής ανάπτυξης για το έτος 2022 προσδιορίζονται οι επιχειρήσεις που απασχολούσαν 10 μισθωτούς κατά το έτος 2019 και είχαν μέση ετήσια αύξηση του αριθμού των μισθωτών άνω του 10% ετησίως, για την περίοδο 2019 - 2022.

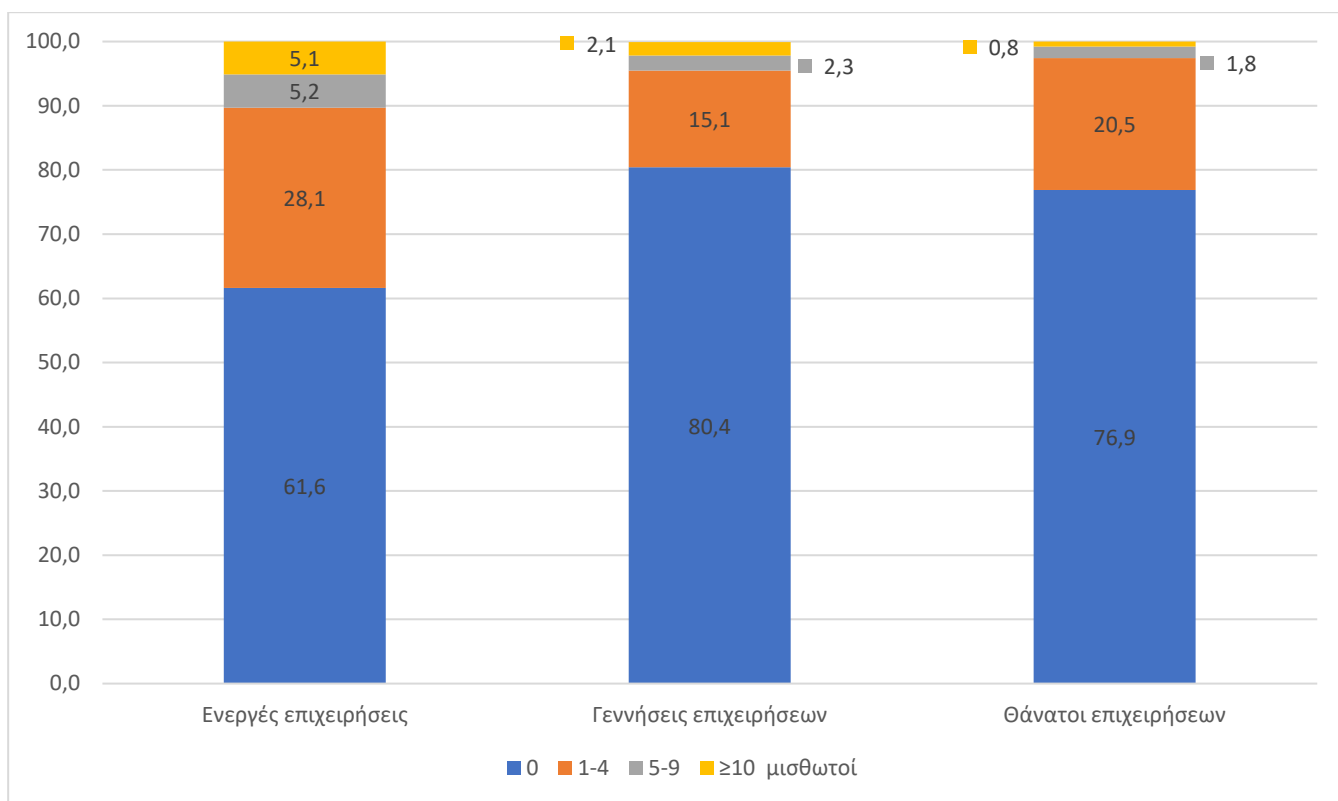
⁴ Ως νεαρές επιχειρήσεις υψηλής ανάπτυξης (γαζέλες) για το έτος 2022 προσδιορίζονται οι επιχειρήσεις που είχαν συσταθεί εντός του 2017 ή 2018, απασχολούσαν 10 μισθωτούς κατά το έτος 2019 και είχαν μέση ετήσια αύξηση του αριθμού των μισθωτών άνω του 10% ετησίως, για την περίοδο 2019 - 2022.

Πίνακας 6: Πλήθος ενεργών επιχειρήσεων, πλήθος γεννήσεων και θανάτων επιχειρήσεων και πλήθος επιχειρήσεων υψηλής ανάπτυξης, κατά Περιφέρεια της Ελλάδας, για το έτος αναφοράς 2022

Περιφέρεια	Πλήθος ενεργών επιχειρήσεων	%	Πλήθος γεννήσεων επιχειρήσεων	% ¹	Πλήθος θανάτων επιχειρήσεων	% ²	Πλήθος επιχειρήσεων Υψηλής Ανάπτυξης	% ³
Ανατολικής Μακεδονίας και Θράκης	38.266	4,17	3.106	8,12	1.487	3,89	188	0,49
Κεντρικής Μακεδονίας	147.270	16,05	14.551	9,88	5.772	3,92	939	0,64
Δυτικής Μακεδονίας	18.909	2,06	1.689	8,93	778	4,11	44	0,23
Ηπείρου	26.308	2,87	2.221	8,44	1.018	3,87	123	0,47
Θεσσαλίας	53.417	5,82	4.662	8,73	1.735	3,25	271	0,51
Στερεάς Ελλάδας	37.620	4,10	2.930	7,79	1.058	2,81	186	0,49
Ιονίων Νησιών	29.086	3,17	2.781	9,56	860	2,96	152	0,52
Δυτικής Ελλάδας	47.069	5,13	4.077	8,66	1.674	3,56	208	0,44
Πελοποννήσου	45.356	4,94	3.730	8,22	1.332	2,94	182	0,40
Αττικής	354.872	38,68	40.020	11,28	9.632	2,71	2.628	0,74
Βορείου Αιγαίου	16.509	1,80	1.161	7,03	582	3,53	48	0,29
Νοτίου Αιγαίου	44.563	4,86	4.456	10,00	1.140	2,56	268	0,60
Κρήτης	58.196	6,34	4.840	8,32	1.146	1,97	376	0,65
Γενικό Σύνολο	917.441	100,0	90.224		28.214		5.613	

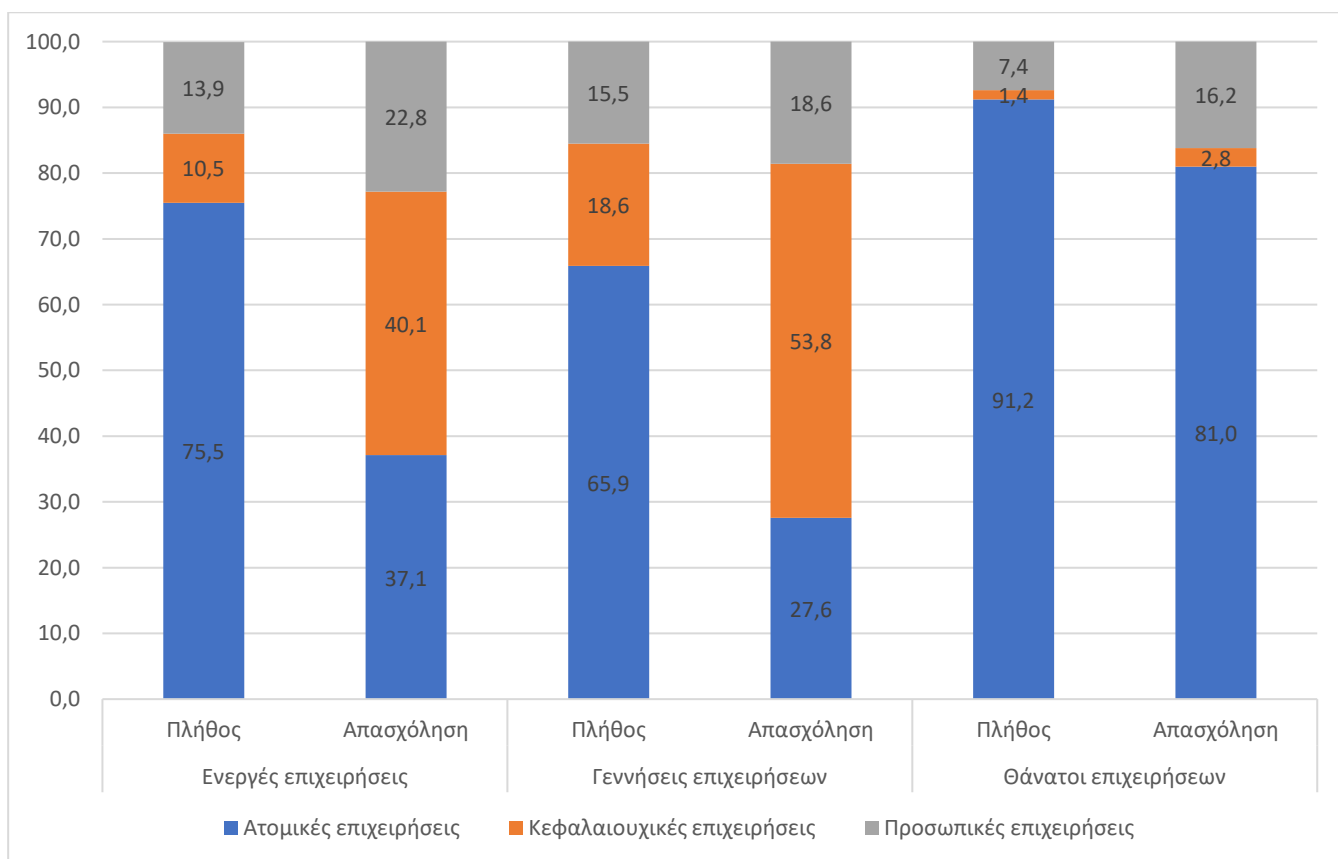
- Σημειώσεις:
1. Πλήθος των γεννήσεων επιχειρήσεων προς το πλήθος των ενεργών επιχειρήσεων της ίδιας Περιφέρειας.
 2. Πλήθος των θανάτων επιχειρήσεων προς το πλήθος των ενεργών επιχειρήσεων της ίδιας Περιφέρειας.
 3. Πλήθος των επιχειρήσεων υψηλής ανάπτυξης προς το πλήθος των ενεργών επιχειρήσεων της ίδιας Περιφέρειας.

Γράφημα 1: Ποσοστιαία (%) κατανομή του πλήθους των ενεργών επιχειρήσεων, των γεννήσεων και των θανάτων επιχειρήσεων, κατά τάξη μεγέθους του αριθμού των μισθωτών, για το έτος 2022



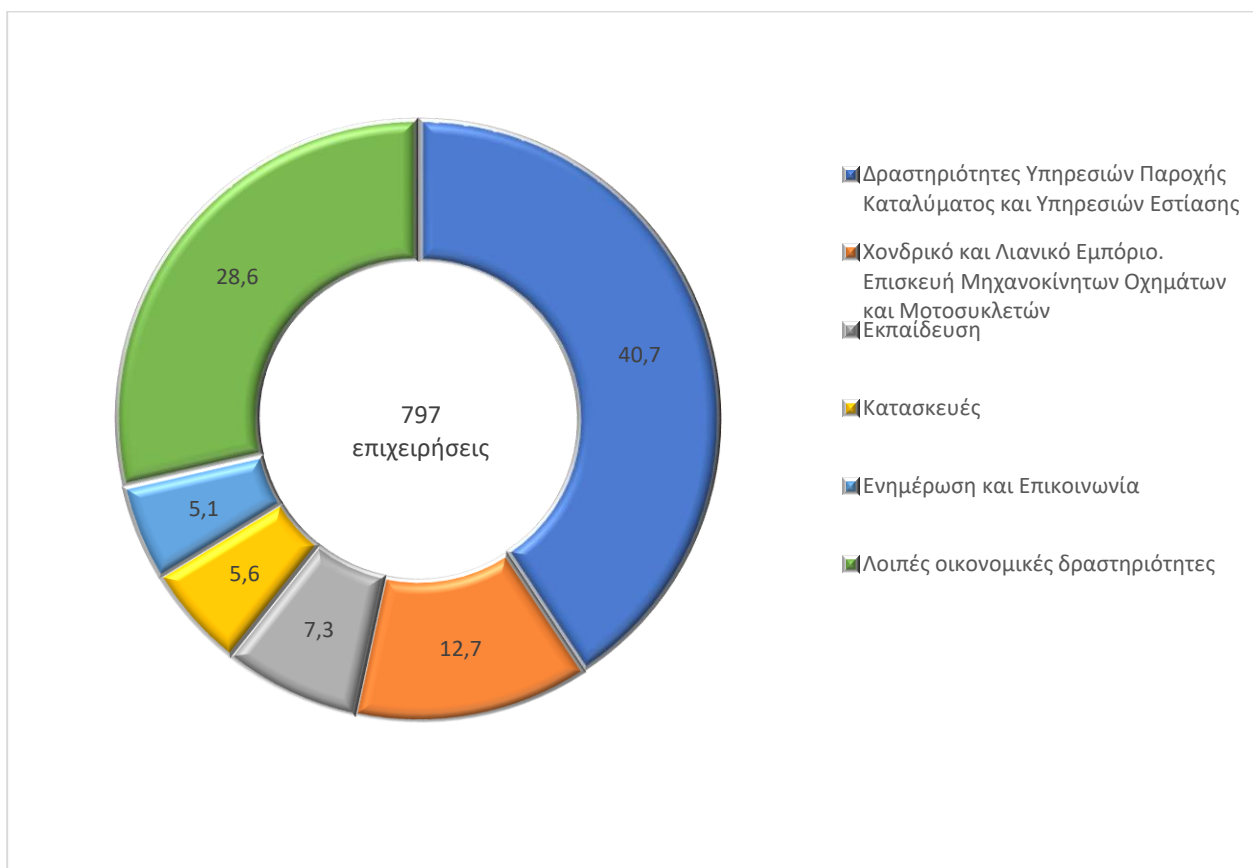
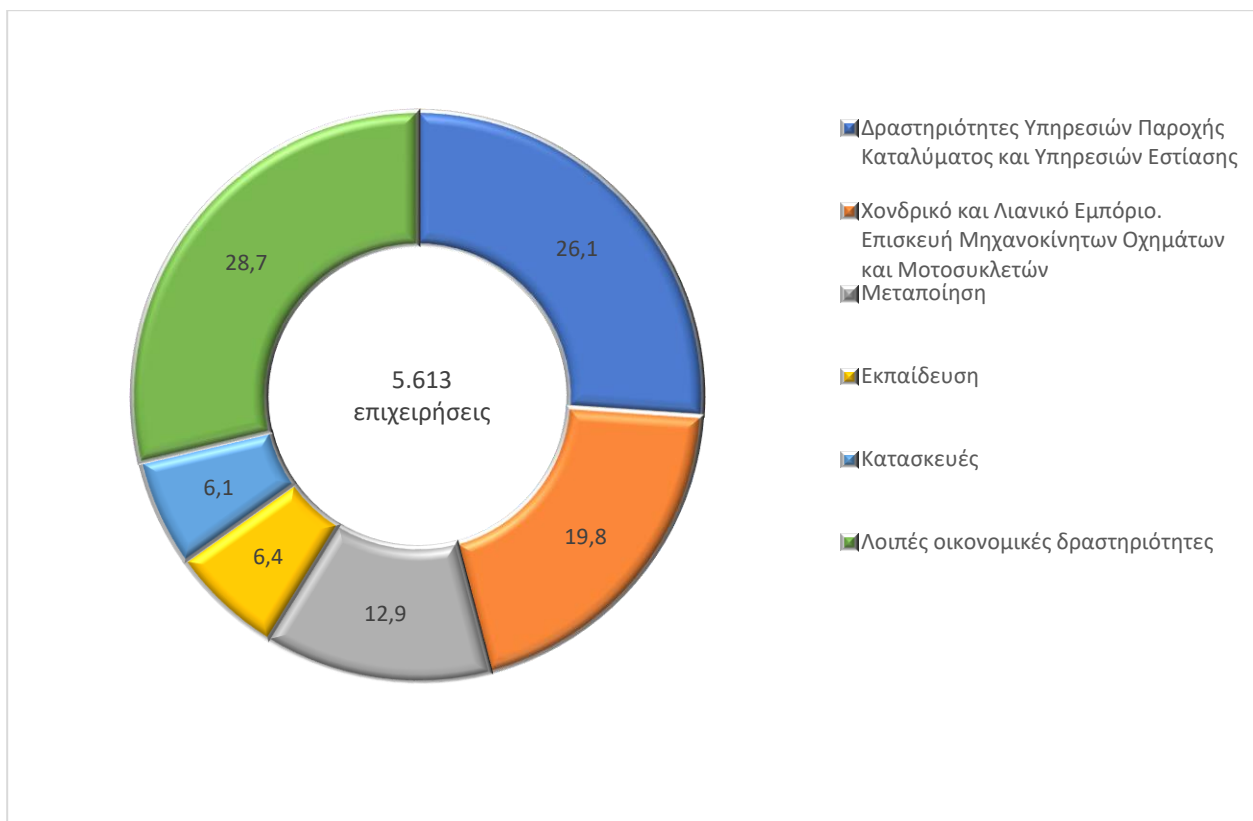
Σημείωση: Τα ποσοστά του γραφήματος είναι στρογγυλοποιημένα σε ένα δεκαδικό ψηφίο.

Γράφημα 2: Ποσοστιαία (%) κατανομή του πλήθους και της απασχόλησης των ενεργών επιχειρήσεων, των γεννήσεων και των θανάτων επιχειρήσεων, κατά κατηγορία νομικής μορφής, για το έτος 2022



Σημείωση: Τα ποσοστά του γραφήματος είναι στρογγυλοποιημένα σε ένα δεκαδικό ψηφίο.

Γράφημα 3: Ποσοστιαία (%) κατανομή του πλήθους των Επιχειρήσεων Υψηλής Ανάπτυξης και των Νεαρών Επιχειρήσεων Υψηλής Ανάπτυξης (γαζέλες), κατά κλάδο οικονομικής δραστηριότητας, για το έτος 2022



Γενικά Οι στατιστικές δημογραφίας επιχειρήσεων αφορούν στις ενεργές επιχειρήσεις, στις γεννήσεις επιχειρήσεων και στους θανάτους επιχειρήσεων, που ορίζονται ως εξής:

Ενεργές επιχειρήσεις: Ο αριθμός όλων των στατιστικών μονάδων που σε οποιαδήποτε στιγμή κατά τη διάρκεια της περιόδου αναφοράς ήταν «επιχειρήσεις», όπως ορίζονται στον [Κανονισμό \(ΕΟΚ\) αριθ. 696/93 του Συμβουλίου](#), και ήταν επίσης ενεργές κατά τη διάρκεια της ίδιας περιόδου αναφοράς.

Γεννήσεις επιχειρήσεων: Οι γεννήσεις επιχειρήσεων ισοδυναμούν με τη δημιουργία ενός συνδυασμού συντελεστών παραγωγής με τον περιορισμό ότι καμία άλλη επιχείρηση δεν εμπλέκεται στη συγκεκριμένη διαδικασία. Στις γεννήσεις δεν περιλαμβάνονται οι επιχειρήσεις που προκύπτουν μέσω διαδικασιών συγχώνευσης, διάσπασης, απόσχισης κλάδου ή αναδιάρθρωσης. Εξαιρούνται επίσης εγγραφές επιχειρήσεων σε υποπληθυσμό οι οποίες προκύπτουν αποκλειστικά λόγω αλλαγής δραστηριότητας.

Θάνατοι επιχειρήσεων: Οι θάνατοι επιχειρήσεων ισοδυναμούν με τη διάλυση ενός συνδυασμού συντελεστών παραγωγής, με τον περιορισμό ότι καμία άλλη επιχείρηση δεν εμπλέκεται στη συγκεκριμένη διαδικασία. Στους θανάτους επιχειρήσεων δεν περιλαμβάνονται οι διαλύσεις επιχειρήσεων μέσω διαδικασιών συγχώνευσης, εξαγοράς, ή αναδιάρθρωσης. Εξαιρούνται επίσης διαγραφές επιχειρήσεων από υποπληθυσμό οι οποίες προκύπτουν αποκλειστικά λόγω αλλαγής δραστηριότητας.

Επίσης, οι στατιστικές δημογραφίας επιχειρήσεων περιλαμβάνουν στοιχεία για:

α) τις **επιχειρήσεις με υψηλό ρυθμό ανάπτυξης, με βάση την απασχόληση**. Οι επιχειρήσεις που απασχολούν 10 μισθωτούς κατά το έτος “t-3” και έχουν μέση ετήσια αύξηση του αριθμού των μισθωτών άνω του 10% ετησίως για την περίοδο τριών ετών (από t-3 έως t), χαρακτηρίζονται ως επιχειρήσεις με υψηλό ρυθμό ανάπτυξης. Δεν περιλαμβάνονται οι γεννήσεις επιχειρήσεων κατά την περίοδο “t-3”.

β) τις **νεαρές επιχειρήσεις με υψηλό ρυθμό ανάπτυξης (γαζέλες), με βάση την απασχόληση**. Οι γαζέλες ως υποσύνολο των επιχειρήσεων υψηλής ανάπτυξης πρέπει ταυτόχρονα να ανήκουν στον πληθυσμό των γεννήσεων επιχειρήσεων των ετών t-4 ή t-5.

Τα στοιχεία καταρτίζονται ανά **οικονομική δραστηριότητα της επιχείρησης (NACE Αναθ. 2)**, **νομική μορφή και τάξη μεγέθους του αριθμού των μισθωτών**, προκειμένου να είναι εφικτός ο προσδιορισμός συγκεκριμένων δημογραφικών προτύπων.

Οι οικονομικές δραστηριότητες που καλύπτονται στη δημογραφία επιχειρήσεων είναι οι τομείς Β έως Ν και Ο έως Ρ και οι κλάδοι Σ95 και Σ96.

Οι κατηγορίες νομικής μορφής είναι οι εξής:

- **Ατομικές Επιχειρήσεις:** Ατομικές επιχειρήσεις με απεριόριστη προσωπική ευθύνη.
- **Κεφαλαιουχικές Επιχειρήσεις:** Δημόσιες ή ιδιωτικές εισηγμένες ανώνυμες εταιρείες με περιορισμένη ευθύνη για τους μετόχους.
- **Προσωπικές Επιχειρήσεις:** Ετερόρρυθμες και ομόρρυθμες εταιρείες, ατομικής ιδιοκτησίας. Περιλαμβάνονται επίσης και άλλες νομικές μορφές, όπως συνεταιρισμοί, ενώσεις κλπ.

Ο αριθμός των απασχολούμενων και ο αριθμός των μισθωτών ορίζονται ως εξής:

Αριθμός απασχολούμενων ατόμων: είναι ο συνολικός αριθμός των ατόμων που εργάζονται στην επιχείρηση, συμπεριλαμβανομένων των εργαζόμενων ιδιοκτητών, των συνεταίρων και των μελών της οικογένειας που εργάζονται αμισθί, καθώς και των ατόμων που εργάζονται εκτός της επιχείρησης, αλλά ανήκουν σε αυτήν και αμείβονται από αυτήν.

Αριθμός μισθωτών: είναι ο αριθμός των ατόμων που εργάζονται για έναν εργοδότη με σύμβαση απασχόλησης και λαμβάνουν αμοιβή με μορφή ημερομισθίων, μισθών, επιδομάτων, δωρεάν παροχών, πληρωμής με το κομμάτι ή αμοιβής σε είδος.

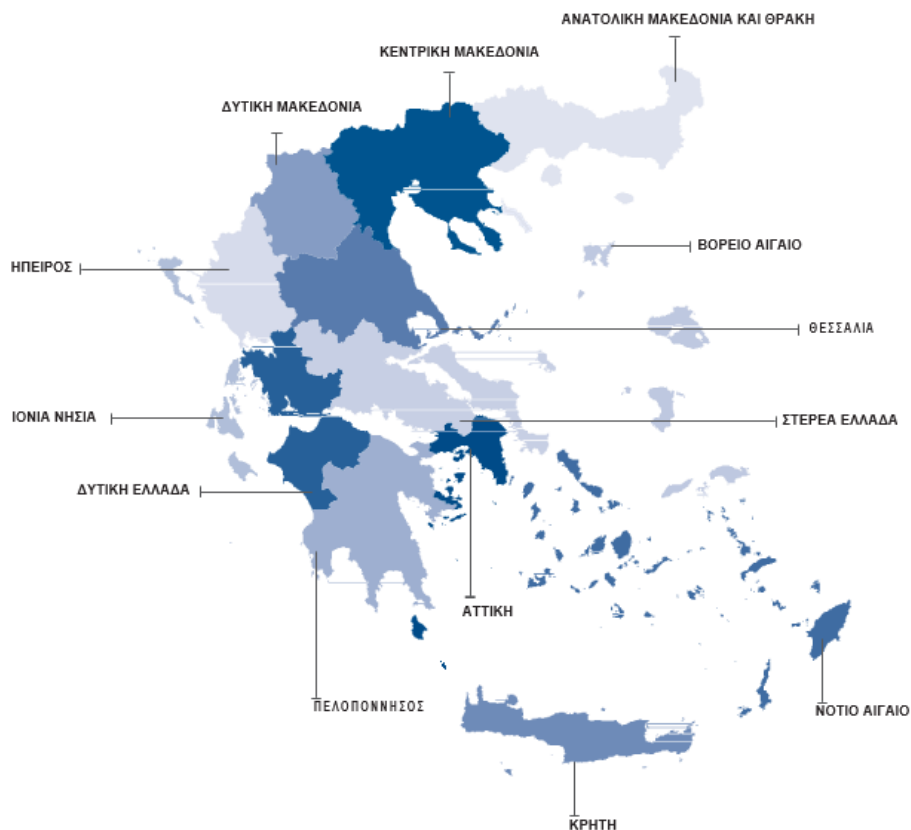
Νομικό πλαίσιο Οι στατιστικές για τη δημογραφία επιχειρήσεων καταρτίζονται στη βάση του [Κανονισμού \(ΕΕ\) 2019/2152 του Ευρωπαϊκού Κοινοβουλίου και του Συμβουλίου της 27^{ης} Νοεμβρίου 2019](#) και του [Εκτελεστικού Κανονισμού \(ΕΕ\) 2020/1197 της Επιτροπής της 30ής Ιουλίου 2020](#).

Μεθοδολογία κατάρτισης Η κατάρτιση των στατιστικών στοιχείων για τη δημογραφία επιχειρήσεων, βασίζεται σε ανάλυση και επεξεργασία στοιχείων που αντλούνται από το Στατιστικό Μητρώο Επιχειρήσεων της ΕΛΣΤΑΤ σε συνδυασμό με τις Στατιστικές Διάρθρωσης Επιχειρήσεων.

Οι διαφορές που παρατηρούνται στους πίνακες 1 έως 4 της Ανακοίνωσης μεταξύ του πλήθους των επιχειρήσεων και του αντίστοιχου αριθμού των απασχολούμενων ατόμων, όπου το πλήθος των επιχειρήσεων είναι μεγαλύτερο του αριθμού των απασχολούμενων ατόμων, οφείλονται σε επιχειρήσεις που γεννήθηκαν εντός του έτους αναφοράς (2022) και δεν είχαν, ακόμα, κατά το έτος αυτό, ξεκινήσει πλήρως τη λειτουργία τους (δηλαδή δεν είχαν, ακόμα, δημιουργήσει κύκλο εργασιών και δεν είχαν μισθωτή απασχόληση) και σε επιχειρήσεις που πέθαναν εντός του έτους αναφοράς (2022) και δεν δημιούργησαν, κατά το έτος αυτό, κύκλο εργασιών ούτε απασχόλησαν μισθωτούς.

Στατιστικές ταξινομήσεις Για τις οικονομικές δραστηριότητες, χρησιμοποιείται η Ευρωπαϊκή Στατιστική Ταξινόμηση Οικονομικών Δραστηριοτήτων ([NACE Αναθ. 2](#)).

Χάρτης των 13 Περιφερειών (NUTS 2) της Ελλάδας



Περίοδος αναφοράς Έτος 2022

Στατιστική μονάδα Η μονάδα που χρησιμοποιείται είναι η στατιστική μονάδα «επιχείρηση». Βάσει του [Κανονισμού \(ΕΟΚ\) αριθ. 696/93 του Συμβουλίου](#), ως επιχείρηση ορίζεται ο μικρότερος συνδυασμός νομικών μονάδων που απαρτίζει μία οργανωτική μονάδα παραγωγής αγαθών και υπηρεσιών, η οποία διαθέτει ορισμένο βαθμό αυτονομίας σε επίπεδο λήψης αποφάσεων, κυρίως όσον αφορά στη διάθεση των τρεχόντων πόρων της. Μία επιχείρηση μπορεί να ασκεί μία ή περισσότερες δραστηριότητες σε έναν ή περισσότερους τόπους. Μία επιχείρηση μπορεί επίσης να αποτελείται από μία μόνο νομική μονάδα.

Συγκρισιμότητα Τα στατιστικά στοιχεία δημογραφίας επιχειρήσεων από το έτος αναφοράς 2021 καταρτίζονται με επικαιροποιημένη μεθοδολογία στο πλαίσιο εφαρμογής του Κανονισμού (ΕΕ) αριθ. 2019/2152 του Ευρωπαϊκού Κοινοβουλίου και του Συμβουλίου, που προβλέπει τη μέγιστη δυνατή συνοχή μεταξύ Δημογραφίας Επιχειρήσεων, Στατιστικών Διάρθρωσης Επιχειρήσεων και του Στατιστικού Μητρώου Επιχειρήσεων και ως εκ τούτου δεν είναι άμεσα συγκρίσιμα με τα αντίστοιχα αποτελέσματα της δημογραφίας των επιχειρήσεων για τα έτη 2019 - 2020.

Τα στατιστικά στοιχεία για την ετήσια Δημογραφία Επιχειρήσεων δεν είναι άμεσα συγκρίσιμα με τα στατιστικά στοιχεία της τριμηνιαίας δημογραφίας επιχειρήσεων (Εγγραφές Νέων Επιχειρήσεων και Πτωχεύσεις Επιχειρήσεων), δεδομένου ότι η ετήσια Δημογραφία Επιχειρήσεων έχει ως βασική πηγή κατάρτισης το Στατιστικό Μητρώο Επιχειρήσεων, ενώ η τριμηνιαία δημογραφία αντλεί στοιχεία από το Διοικητικό Μητρώο Επιχειρήσεων και το Ηλεκτρονικό Μητρώο Φερεγγυότητας.

Παραπομπές Αναλυτικοί πίνακες είναι διαθέσιμοι στην ιστοσελίδα της ΕΛΣΤΑΤ (www.statistics.gr), στον ακόλουθο σύνδεσμο: <https://www.statistics.gr/el/statistics/-/publication/SBR05/->