

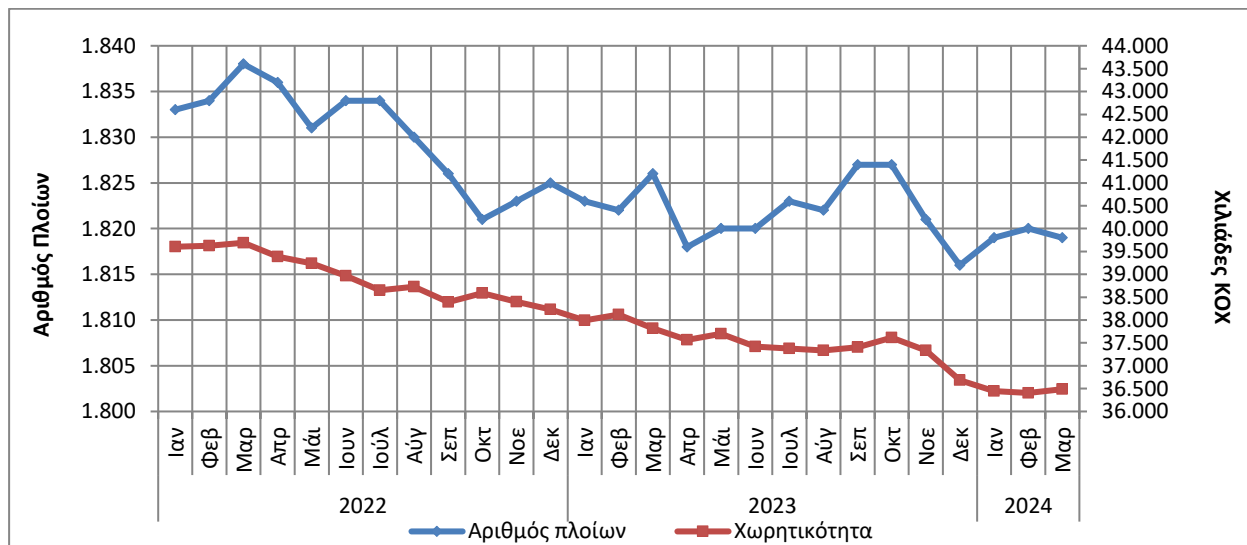


### ΔΥΝΑΜΗ ΤΟΥ ΕΛΛΗΝΙΚΟΥ ΕΜΠΟΡΙΚΟΥ ΣΤΟΛΟΥ: Μάρτιος 2024 (Προσωρινά στοιχεία)

Η Ελληνική Στατιστική Αρχή (ΕΛΣΤΑΤ) ανακοινώνει τη Δύναμη του Ελληνικού Εμπορικού Στόλου (πλοία 100 Κ.Ο.Χ.<sup>1</sup> και άνω) για τον μήνα Μάρτιο 2024. Ειδικότερα:

- Η Δύναμη του Ελληνικού Εμπορικού Στόλου τον μήνα Μάρτιο 2024, σε σύγκριση με την αντίστοιχη του Μαρτίου 2023, παρουσίασε μείωση κατά 0,4%. Μείωση κατά 0,7% σημειώθηκε κατά την αντίστοιχη σύγκριση Μαρτίου έτους 2023 προς τον Μάρτιο 2022 (Πίνακας 1).
- Η Ολική Χωρητικότητα του Ελληνικού Εμπορικού Στόλου, από πλοία 100 ΚΟΧ και άνω, παρουσίασε μείωση κατά 3,5% τον μήνα Μάρτιο 2024 σε σύγκριση με την αντίστοιχη χωρητικότητα Μαρτίου 2023. Μείωση 4,7% είχε σημειωθεί και κατά την αντίστοιχη σύγκριση Μαρτίου του έτους 2023 προς τον Μάρτιο 2022 (Πίνακας 1).

**Γράφημα 1: Δύναμη και Ολική Χωρητικότητα των ελληνικών εμπορικών πλοίων 100 ΚΟΧ και άνω, σε μηνιαία βάση, Ιανουάριος 2022 – Μάρτιος 2024**



#### Πληροφορίες για μεθοδολογικά θέματα:

Διεύθυνση Τομεακών Στατιστικών  
Τμήμα Στατιστικών Μεταφορών  
Ε. Κλεφτόγιαννη, Φ. Γεωργακοπούλου  
Τηλ. : 213 135 2187, 213 135 3090  
E-mail: [e.kleftogianni@statistics.gr](mailto:e.kleftogianni@statistics.gr)  
[f.georgakopoulou@statistics.gr](mailto:f.georgakopoulou@statistics.gr)

#### Πληροφορίες για παροχή δεδομένων:

Τηλ. : 213 135 2022  
e-mail: [data.dissem@statistics.gr](mailto:data.dissem@statistics.gr)

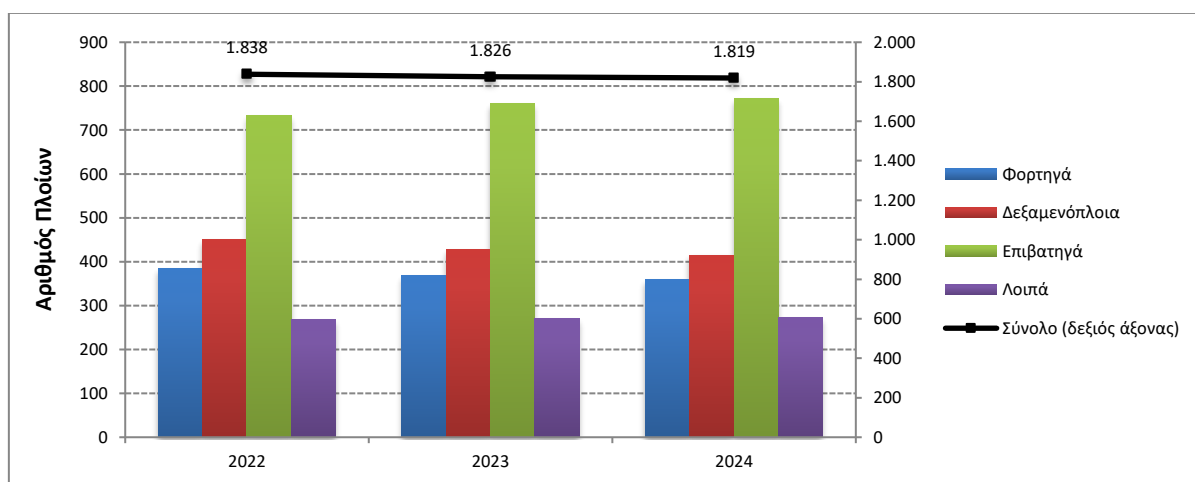
<sup>1</sup>Κ.Ο.Χ.: Κόροι Ολικής Χωρητικότητας

**Πίνακας 1: Δύναμη και χωρητικότητα των ελληνικών εμπορικών πλοίων 100 ΚΟΧ και άνω, κατά κατηγορίες πλοίων, Μάρτιος 2022 – 2024**

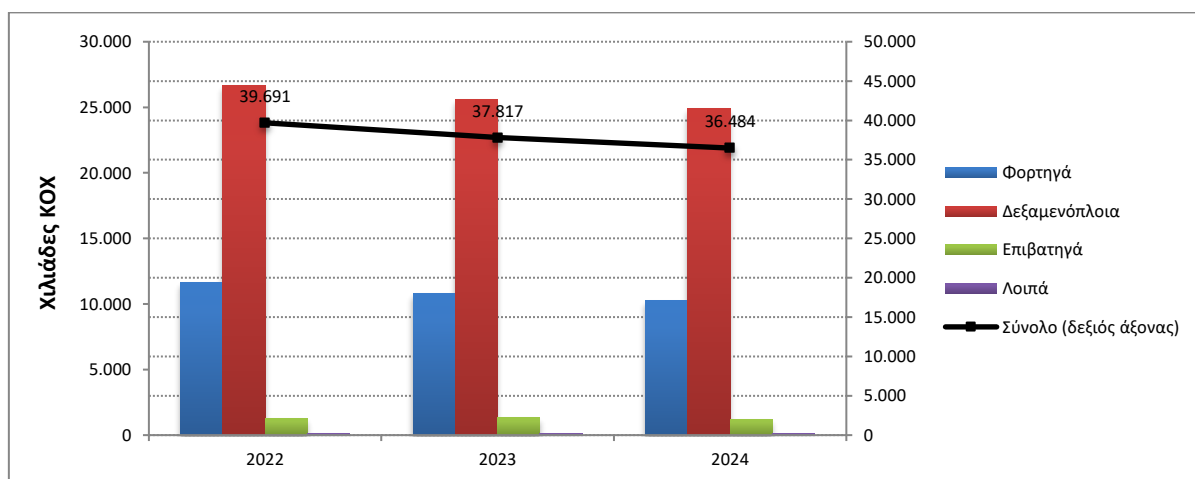
Μάρτιος										
Κατηγορίες Πλοίων	2022*		2023*		Μεταβολή % 2023/2022		2024		Μεταβολή% 2024/2023	
	Αριθμός Πλοίων	Χωρ/τητα ΚΟΧ	Αριθμός Πλοίων	Χωρ/τητα ΚΟΧ	Αριθμός Πλοίων	ΚΟΧ	Αριθμός Πλοίων	Χωρ/τητα ΚΟΧ	Αριθμός Πλοίων	ΚΟΧ
<b>Σύνολο:</b>	<b>1.838</b>	<b>39.690.516</b>	<b>1.826</b>	<b>37.816.842</b>	<b>-0,7</b>	<b>-4,7</b>	<b>1.819</b>	<b>36.484.082</b>	<b>-0,4</b>	<b>-3,5</b>
<b>Φορτηγά</b>	385	11.617.822	368	10.783.622	-4,4	-7,2	359	10.239.050	-2,4	-5,0
<b>Δεξαμενόπλοια</b>	451	26.665.584	427	25.573.391	-5,3	-4,1	415	24.887.041	-2,8	-2,7
<b>Επιβατηγά</b>	734	1.282.451	761	1.317.655	3,7	2,7	772	1.215.644	1,4	-7,7
<b>Λοιπά</b>	268	124.659	270	142.174	0,7	14,1	273	142.347	1,1	0,1

\*αναθεωρημένα στοιχεία

**Γράφημα 2α: Δύναμη των ελληνικών εμπορικών πλοίων 100 ΚΟΧ και άνω, κατά κατηγορίες πλοίων, Μάρτιος 2022 – 2024**



**Γράφημα 2β: Χωρητικότητα των ελληνικών εμπορικών πλοίων 100 ΚΟΧ και άνω, κατά κατηγορίες πλοίων, Μάρτιος 2022 – 2024**

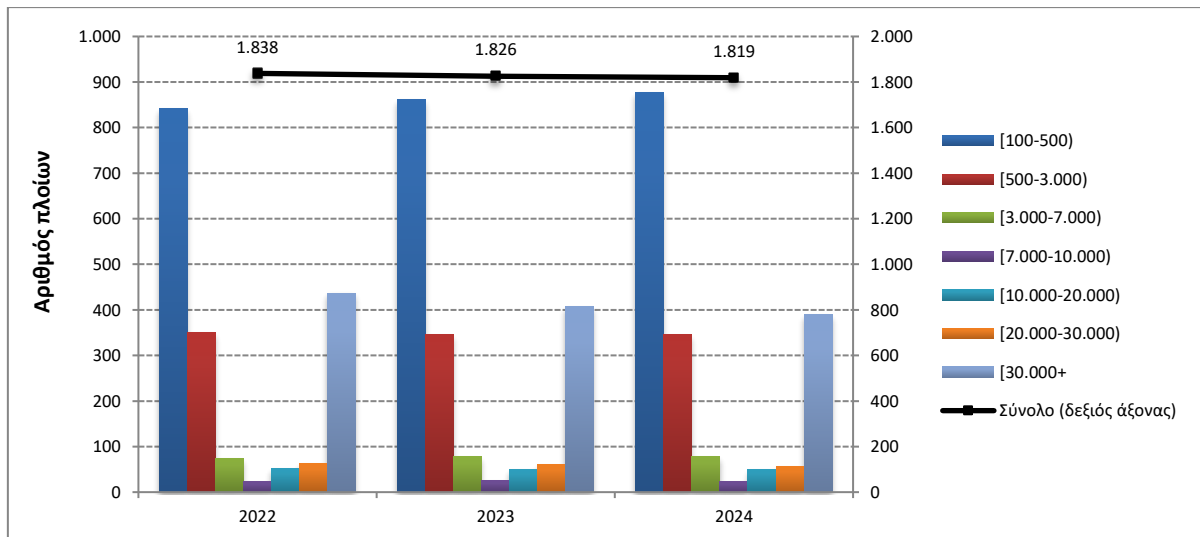


**Πίνακας 2: Κατανομή των ελληνικών εμπορικών πλοίων 100 ΚΟΧ και άνω, κατά κλιμάκια ολικής χωρητικότητας, Μάρτιος 2022 – 2024**

Μάρτιος										
Κλιμάκια Ολικής Χωρητικότητας	2022*		2023*		Μεταβολή % 2023/2022		2024		Μεταβολή % 2024/2023	
	Αριθμός Πλοίων	Χωρ/τητα ΚΟΧ	Αριθμός Πλοίων	Χωρ/τητα ΚΟΧ	Αριθμός Πλοίων	ΚΟΧ	Αριθμός Πλοίων	Χωρ/τητα ΚΟΧ	Αριθμός Πλοίων	ΚΟΧ
<b>Σύνολο:</b>	<b>1.838</b>	<b>39.690.516</b>	<b>1.826</b>	<b>37.816.842</b>	<b>-0,7</b>	<b>-4,7</b>	<b>1.819</b>	<b>36.484.082</b>	<b>-0,4</b>	<b>-3,5</b>
<b>[100-500)</b>	841	205.406	861	209.781	2,4	2,1	876	214.477	1,7	2,2
<b>[500-3.000)</b>	350	442.715	345	433.310	-1,4	-2,1	346	438.026	0,3	1,1
<b>[3.000-7.000)</b>	74	330.205	78	346.739	5,4	5,0	78	345.312	0,0	-0,4
<b>[7.000-10.000)</b>	23	195.082	25	209.666	8,7	7,5	23	191.805	-8,0	-8,5
<b>[10.000-20.000)</b>	51	741.047	49	711.657	-3,9	-4,0	50	712.505	2,0	0,1
<b>[20.000-30.000)</b>	62	1.633.629	61	1.614.961	-1,6	-1,1	56	1.474.602	-8,2	-8,7
<b>[30.000+)</b>	437	36.142.432	407	34.290.728	-6,9	-5,1	390	33.107.355	-4,2	-3,5

\*αναθεωρημένα στοιχεία

**Γράφημα 3: Κατανομή των ελληνικών εμπορικών πλοίων 100 ΚΟΧ και άνω, κατά κλιμάκια ολικής χωρητικότητας, Μάρτιος 2022 – 2024**



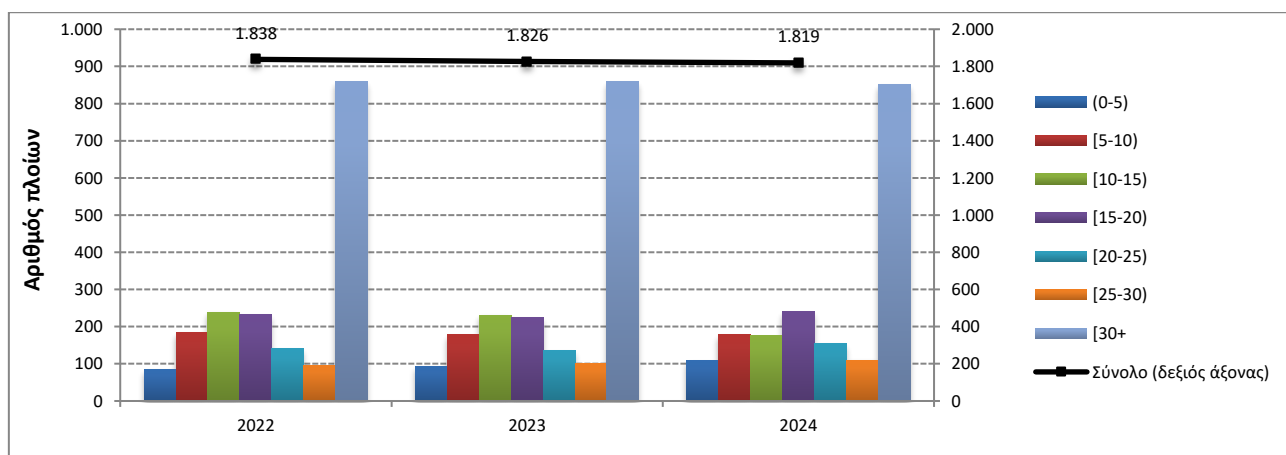
**Πίνακας 3: Κατανομή των ελληνικών εμπορικών πλοίων 100 ΚΟΧ και άνω, κατά ομάδες ηλικιών, Μάρτιος 2022 – 2024**

**Μάρτιος**

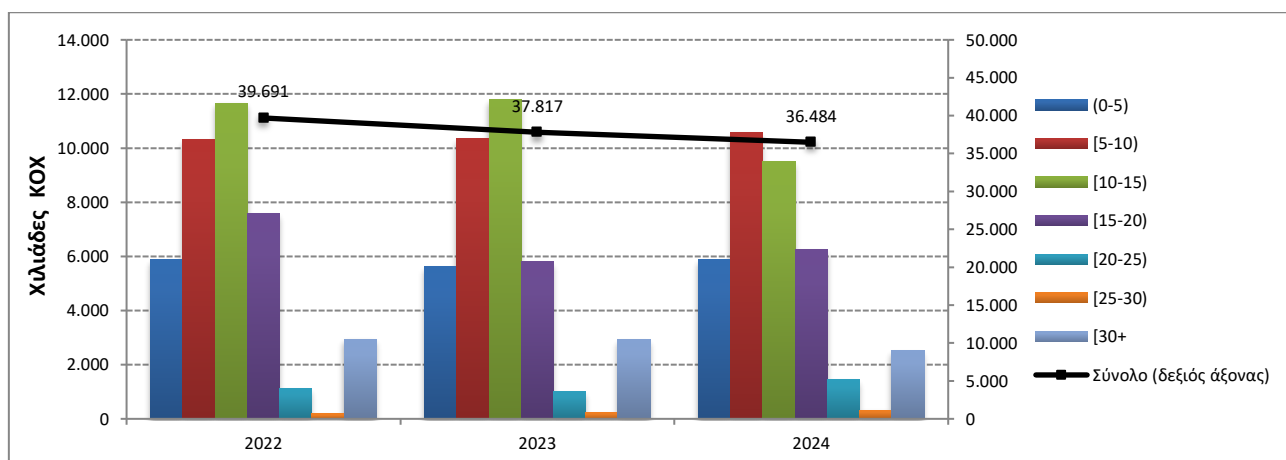
Ομάδες Ηλικιών	2022*		2023*		Μεταβολή % 2023/2022		2024		Μεταβολή % 2024/2023	
	Αριθμός Πλοίων	Χωρ/τητα ΚΟΧ	Αριθμός Πλοίων	Χωρ/τητα ΚΟΧ	Αριθμός Πλοίων	ΚΟΧ	Αριθμός Πλοίων	Χωρ/τητα ΚΟΧ	Αριθμός Πλοίων	ΚΟΧ
<b>Σύνολο:</b>	<b>1.838</b>	<b>39.690.516</b>	<b>1.826</b>	<b>37.816.842</b>	<b>-0,7</b>	<b>-4,7</b>	<b>1.819</b>	<b>36.484.082</b>	<b>-0,4</b>	<b>-3,5</b>
(0-5)	85	5.880.039	94	5.633.473	10,6	-4,2	108	5.881.135	14,9	4,4
[5-10)	185	10.329.359	179	10.363.234	-3,2	0,3	180	10.561.567	0,6	1,9
[10-15)	239	11.666.684	231	11.805.643	-3,3	1,2	175	9.493.119	-24,2	-19,6
[15-20)	233	7.579.468	225	5.816.570	-3,4	-23,3	241	6.253.915	7,1	7,5
[20-25)	141	1.103.434	137	1.021.872	-2,8	-7,4	154	1.437.757	12,4	40,7
[25-30)	96	185.760	100	238.264	4,2	28,3	110	323.091	10,0	35,6
[30+)	859	2.945.772	860	2.937.786	0,1	-0,3	851	2.533.498	-1,0	-13,8

\*αναθεωρημένα στοιχεία

**Γράφημα 4α: Κατανομή των ελληνικών εμπορικών πλοίων 100 ΚΟΧ και άνω, κατά ομάδες ηλικιών, Μάρτιος 2022 – 2024**



**Γράφημα 4β: Κατανομή χωρητικότητας των ελληνικών εμπορικών πλοίων 100 ΚΟΧ και άνω, κατά ομάδες ηλικιών, Μάρτιος 2022 – 2024**



## ΕΠΕΞΗΓΗΜΑΤΙΚΕΣ ΣΗΜΕΙΩΣΕΙΣ

<b>Έρευνα Δύναμης Ελληνικού Εμπορικού Στόλου</b>	Η έρευνα διενεργείται κάθε μήνα από το 1964 μέχρι σήμερα χωρίς να έχουν υπάρξει ουσιαστικές αλλαγές ως προς τον τρόπο διεξαγωγής της. Σκοπός της έρευνας είναι η πλήρης καταγραφή στατιστικών στοιχείων σχετικά με τον αριθμό και τα βασικά χαρακτηριστικά των ελληνικών εμπορικών πλοίων, έτσι ώστε να υπάρχει πλήρης εικόνα της διαχρονικής εξέλιξης της δύναμης του ελληνικού εμπορικού στόλου.
<b>Νομικό πλαίσιο</b>	Η έρευνα διενεργείται σύμφωνα με την κοινή υπουργική απόφαση αριθ. 6792/Γ-81/11-4-97 των υπουργών Εθνικής Οικονομίας και Οικονομικών και Εμπορικής Ναυτιλίας.
<b>Περίοδος Αναφοράς</b>	Τα αποτελέσματα της έρευνας αναφέρονται <u>στο τέλος Μαρτίου 2024</u> .
<b>Κάλυψη</b>	Στην έρευνα περιλαμβάνονται όλες οι Λιμενικές Αρχές εσωτερικού και οι Ελληνικές Προξενικές Λιμενικές Αρχές της αλλοδαπής που τηρούν νηολόγια, οι οποίες αποστέλλουν κάθε μήνα στην Ελληνική Στατιστική Αρχή (ΕΛ.ΣΤΑΤ) τις μεταβολές των ελληνικών εμπορικών πλοίων που είναι γραμμένα στα νηολόγια τους.
<b>Ορισμοί</b>	<b>Εμπορικό πλοίο:</b> Κάθε σκάφος καθαρής χωρητικότητας, τουλάχιστον δέκα κόρων, προορισμένο να κινείται αυτοδύναμα στη θάλασσα και να ενεργεί τη μεταφορά προσώπων ή πραγμάτων, την αλιεία, τη ρυμούλκηση και κάθε άλλη ναυτιλιακή εργασία.  <b>Ελληνικός εμπορικός στόλος:</b> Το σύνολο των εμπορικών πλοίων με ελληνική σημαία. Η ελληνική σημαία που φέρουν τα ανωτέρω πλοία δείχνει ότι όλοι οι οικονομικοί και εμπορικοί κανόνες με τους οποίους διεξάγονται οι θαλάσσιες δραστηριότητές τους, όπως επιδοτήσεις ναυπηγήσεων, περιορισμοί φόρτωσης, αποθεματοποιήσεις αποσβέσεων και άλλες φορολογικές διατάξεις, καθορίζονται από τις αρμόδιες ελληνικές αρχές.  <b>Ολική χωρητικότητα:</b> Αναφέρεται στους χώρους φόρτωσης στο εσωτερικό του κύτους και στη γέφυρα, που είναι διαθέσιμοι για τη μεταφορά εμπορευμάτων, τροφίμων, επιβατών και του πληρώματος. Η ολική χωρητικότητα μετρείται σε κόρους (ΚΟΧ). Ο κόρος είναι ίσος με 2,83 κυβικά μέτρα ή 100 κυβικά πόδια.  <b>Καθαρή χωρητικότητα σε κόρους (Κ.Κ.Χ):</b> Η καθαρή χωρητικότητα προκύπτει από την ολική χωρητικότητα μετά την αφαίρεση του όγκου των χώρων που χρησιμοποιούνται από το πλήρωμα, των οργάνων ναυσιπλοΐας και των μηχανών, των δεξαμενών μαζούτ και νερού, καθώς και του όγκου άλλων χώρων που δεν χρησιμοποιούνται από τους επιβάτες ή για εμπορεύματα.  <b>Ηλικία του πλοίου:</b> Αυτή καθορίζεται από το έτος κατασκευής του κύτους που περιβάλλει το μηχανοστάσιο.
<b>Μεθοδολογία</b>	Η έρευνα διεξάγεται απογραφικά σε όλες τις Λιμενικές Αρχές εσωτερικού και τις Ελληνικές Προξενικές Λιμενικές Αρχές της αλλοδαπής, οι οποίες αποστέλλουν στην ΕΛ.ΣΤΑΤ σε μηνιαία βάση, τις μεταβολές των πλοίων που αφορούν: α) στην εγγραφή νέων πλοίων που νηολογήθηκαν, β) στη μετονομασία πλοίων, γ) στην αλλαγή πλοιοκτησίας, δ) στις μετεγγραφές από άλλους λιμένες, ε) στη διαγραφή πλοίων, στ) στην οριστική καταμέτρηση – ανακαταμέτρηση πλοίων, ζ) στην αλλαγή μηχανής. Οι μεταβολές αυτές χρησιμοποιούνται, μετά από κατάλληλη επεξεργασία, για την ενημέρωση, μέσω ειδικού μηχανογραφικού προγράμματος, του τηρούμενου Μητρώου Ελληνικών Εμπορικών Πλοίων, από το οποίο παράγονται μηνιαία και ετήσια αποτελέσματα.
<b>Παραπομπές</b>	Περισσότερες πληροφορίες (πίνακες, διαγράμματα) σχετικά με την Έρευνα της Δύναμης του Ελληνικού Εμπορικού Στόλου μπορούν να αναζητηθούν στην ιστοσελίδα ( <a href="http://www.statistics.gr">www.statistics.gr</a> ) στο σύνδεσμο <a href="https://www.statistics.gr/el/statistics/-/publication/SMA27">https://www.statistics.gr/el/statistics/-/publication/SMA27</a>